

**PT BANK PERKREDITAN RAKYAT MITRATAMA ARTHABUANA**  
**NERACA**  
**31 Desember 2021**  
**(Disajikan dalam Rupiah, kecuali dinyatakan lain)**



	Catatan	31 Desember 2021	31 Desember 2020
<b>ASET</b>			
Kas	3	348.753.350	290.322.850
Pendapatan bunga yang akan diterima	2b, 4	1.234.159.519	1.255.239.753
Penempatan pada bank lain	2c, 2e, 5		
Pihak ketiga		171.981.652.356	218.374.599.401
Penyisihan kerugian		(794.846.215)	(1.023.435.133)
<b>Jumlah - bersih</b>		<b>171.186.806.141</b>	<b>217.351.164.268</b>
Kredit yang diberikan	2d, 2e, 2n, 6, 27		
Pihak ketiga		144.586.754.257	93.403.518.428
Pihak yang mempunyai hubungan istimewa		6.309.596.493	3.930.031.076
Provisi yang belum diamortisasi		(423.056.733)	(255.147.330)
Administrasi yang belum diamortisasi		(583.017.423)	(445.899.416)
Pendapatan kapitalisasi bunga yang diterima		(45.663.103)	(100.078.650)
Biaya transaksi yang belum diamortisasi		731.734.587	608.570.543
Penyisihan kerugian		(2.811.068.902)	(3.224.410.472)
<b>Jumlah - bersih</b>		<b>147.765.279.176</b>	<b>93.916.584.179</b>
Aset tetap	2f, 2p, 7		
Harga perolehan		7.638.181.254	6.363.990.084
Akumulasi penyusutan		(4.249.045.340)	(3.910.790.398)
<b>Jumlah - bersih</b>		<b>3.389.135.914</b>	<b>2.453.199.686</b>
Aset tidak berwujud	2g, 2p, 8		
Harga perolehan		216.540.000	216.540.000
Akumulasi amortisasi		(216.539.997)	(216.389.998)
<b>Jumlah - bersih</b>		<b>3</b>	<b>150.002</b>
Pajak dibayar dimuka	2m, 12a	288.598.363	288.598.363
Aset lain-lain	2h, 9	1.478.939.403	160.029.301
<b>JUMLAH ASET</b>		<b>325.691.671.869</b>	<b>315.715.288.402</b>

Catatan atas laporan keuangan merupakan bagian  
yang tidak terpisahkan dari laporan keuangan secara keseluruhan

**PT BANK PERKREDITAN RAKYAT MITRATAMA ARTHABUANA**  
**NERACA**  
**31 Desember 2021**  
**(Disajikan dalam Rupiah, kecuali dinyatakan lain)**



	Catatan	31 Desember 2021	31 Desember 2020
<b>KEWAJIBAN DAN EKUITAS</b>			
<b>KEWAJIBAN</b>			
Kewajiban segera	2i, 10	789.286.064	445.264.350
Utang bunga	11	241.950.861	294.857.433
Utang pajak	2m, 12b	308.634.321	257.463.457
Simpanan nasabah			
Pihak yang mempunyai hubungan istimewa	2j, 2n, 13, 27	162.282.478.987	162.092.177.871
Pihak ketiga		54.217.871.226	53.772.536.147
<b>Jumlah</b>		<b>216.500.350.213</b>	<b>215.864.714.018</b>
Simpanan dari bank lain			
Pihak ketiga	2j, 14	93.507.942	91.201.609
<b>Jumlah</b>		<b>93.507.942</b>	<b>91.201.609</b>
Kewajiban imbalan kerja	2k, 15	1.350.239.276	1.329.825.188
Kewajiban lain-lain	16	237.067.689	180.725.678
<b>JUMLAH KEWAJIBAN</b>		<b>219.521.036.366</b>	<b>218.464.051.733</b>
<b>EKUITAS</b>			
Modal saham-nilai nominal Rp1.000.000 per saham			
Modal dasar - 30.000 saham			
Modal ditempatkan dan disetor penuh masing-masing			
10.000 saham pada tahun 2021 dan 2020	17	10.000.000.000	10.000.000.000
Saldo laba			
Cadangan umum		3.945.925.935	3.945.925.935
Belum ditentukan penggunaannya		92.224.709.568	83.305.310.734
<b>JUMLAH EKUITAS</b>		<b>106.170.635.503</b>	<b>97.251.236.669</b>
<b>JUMLAH KEWAJIBAN DAN EKUITAS</b>		<b>325.691.671.869</b>	<b>315.715.288.402</b>

Catatan atas laporan keuangan merupakan bagian  
yang tidak terpisahkan dari laporan keuangan secara keseluruhan

**PT BANK PERKREDITAN RAKYAT MITRATAMA ARTHABUANA**  
**LAPORAN LABA RUGI**  
**Untuk tahun yang berakhir pada tanggal 31 Desember 2021**  
**(Disajikan dalam Rupiah, kecuali dinyatakan lain)**



	Catatan	Tahun yang berakhir pada tanggal 31 Desember	
		2021	2020
<b>PENDAPATAN DAN BEBAN OPERASIONAL</b>			
Pendapatan bunga	2l, 18		
Bunga kontraktual		24.808.702.597	23.597.991.585
Provisi dan administrasi		239.920.046	236.883.643
<b>Jumlah pendapatan bunga</b>		<b>25.048.622.643</b>	<b>23.834.875.228</b>
Beban bunga	2l, 19		
Bunga kontraktual		6.329.849.555	7.072.739.231
Premi asuransi untuk program penjaminan dana nasabah		536.426.927	443.292.190
<b>Jumlah beban bunga</b>		<b>6.866.276.482</b>	<b>7.516.031.421</b>
<b>Pendapatan bunga - bersih</b>		<b>18.182.346.161</b>	<b>16.318.843.807</b>
Pendapatan operasional lainnya	2l, 20	1.887.542.556	1.347.267.807
<b>Jumlah pendapatan operasional</b>		<b>20.069.888.717</b>	<b>17.666.111.614</b>
Beban penyisihan kerugian aset produktif	2e, 2l, 21	(180.381.434)	673.642.463
Beban pemasaran	2l, 22	104.180.250	117.115.763
Beban umum dan administrasi	2l, 23	3.065.472.853	1.977.237.699
Beban tenaga kerja	2l, 24	5.713.003.966	5.658.698.343
Beban operasional lainnya	2l, 25	436.736.622	357.635.636
<b>Jumlah beban operasional</b>		<b>9.139.012.257</b>	<b>8.784.329.904</b>
<b>LABA OPERASIONAL</b>		<b>10.930.876.460</b>	<b>8.881.781.710</b>
<b>PENDAPATAN (BEBAN) NON OPERASIONAL</b>			
Pendapatan non operasional	2l, 26	279.920.694	67.819.010
Beban non operasional	2l, 26	(25.765.501)	(290.224.659)
<b>Pendapatan (Beban) non operasional - bersih</b>		<b>254.155.193</b>	<b>(222.405.649)</b>
<b>LABA SEBELUM PAJAK PENGHASILAN</b>		<b>11.185.031.653</b>	<b>8.659.376.061</b>
<b>PAJAK KINI</b>	2m, 12c	2.265.632.819	1.708.515.595
<b>LABA BERSIH</b>		<b>8.919.398.834</b>	<b>6.950.860.466</b>

Catatan atas laporan keuangan merupakan bagian  
yang tidak terpisahkan dari laporan keuangan secara keseluruhan


**PT BANK PERKREDITAN RAKYAT MITRATAMA ARTHABUANA**  
**LAPORAN PERUBAHAN EKUITAS**  
**Untuk tahun yang berakhir pada tanggal 31 Desember 2021**  
**(Disajikan dalam Rupiah, kecuali dinyatakan lain)**



	Modal saham ditempatkan dan disetor penuh	Saldo laba		Jumlah ekuitas
		Cadangan Umum	Belum ditentukan penggunaannya	
<b>Saldo pada tanggal 31 Desember 2019</b>	<b>10.000.000.000</b>	<b>3.945.925.935</b>	<b>76.354.450.268</b>	<b>90.300.376.203</b>
Laba bersih tahun berjalan	-	-	6.950.860.466	6.950.860.466
<b>Saldo pada tanggal 31 Desember 2020</b>	<b>10.000.000.000</b>	<b>3.945.925.935</b>	<b>83.305.310.734</b>	<b>97.251.236.669</b>
Laba bersih tahun berjalan	-	-	8.919.398.834	8.919.398.834
<b>Saldo pada tanggal 31 Desember 2021</b>	<b>10.000.000.000</b>	<b>3.945.925.935</b>	<b>92.224.709.568</b>	<b>106.170.635.503</b>

Catatan atas laporan keuangan merupakan bagian  
yang tidak terpisahkan dari laporan keuangan secara keseluruhan

**PT BANK PERKREDITAN RAKYAT MITRATAMA ARTHABUANA**  
**LAPORAN ARUS KAS**  
**Untuk tahun yang berakhir pada tanggal 31 Desember 2021**  
**(Disajikan dalam Rupiah, kecuali dinyatakan lain)**



	Tahun yang berakhir pada tanggal 31 Desember	
	2021	2020
<b>ARUS KAS DARI AKTIVITAS OPERASI</b>		
Laba bersih	8.919.398.834	6.950.860.466
Penyesuaian untuk merekonsiliasi laba bersih menjadi kas bersih yang diperoleh dari aktivitas operasi:		
Penyisihan kerugian kredit yang diberikan (Catatan 6)	48.207.484	375.023.923
Penyusutan aset tetap (Catatan 7)	500.404.942	393.923.326
Amortisasi aset tidak berwujud (Catatan 8)	149.999	450.002
Beban imbalan kerja (Catatan 15)	93.762.064	126.674.648
Penyisihan kerugian penempatan pada bank lain (Catatan 5)	(228.588.918)	298.618.540
Hapusbuku kredit yang diberikan	(461.549.054)	(177.838.780)
Rugi (laba) penjualan aset tetap	(82.500.000)	(61.900.000)
Amortisasi provisi kredit dan biaya administrasi	873.663.316	1.230.028.309
Amortisasi sewa	144.110.183	89.166.669
<b>Arus kas sebelum perubahan aset dan kewajiban operasi</b>	<b>9.807.058.850</b>	<b>9.225.007.103</b>
Perubahan aset dan kewajiban operasi:		
Pendapatan bunga yang akan diterima	21.080.234	183.381.676
Kredit yang diberikan	(54.309.016.743)	20.979.167.308
Pajak dibayar dimuka	-	(191.353.433)
Aset lain-lain	(1.463.020.285)	(210.995.045)
Kewajiban segera	344.021.714	(678.601.308)
Utang bunga	(52.906.572)	(234.540.596)
Utang pajak	51.170.864	(213.465.953)
Simpanan nasabah	635.636.195	32.418.114.665
Simpanan dari bank lain	2.306.333	2.244.911
Kewajiban lain-lain	56.342.011	(26.079.037)
<b>Kas bersih diperoleh dari aktivitas operasi</b>	<b>(44.907.327.399)</b>	<b>61.252.880.291</b>
<b>ARUS KAS DARI AKTIVITAS INVESTASI</b>		
Hasil penjualan aset tetap (Catatan 7)	82.500.000	90.650.006
Pembelian aset tetap (Catatan 7)	(1.436.341.170)	(339.828.000)
<b>Kas bersih digunakan untuk aktivitas investasi</b>	<b>(1.353.841.170)</b>	<b>(249.177.994)</b>
<b>ARUS KAS DARI AKTIVITAS PENDANAAN</b>		
Pembayaran imbalan kerja	(73.347.976)	(288.534.478)
<b>Kas bersih digunakan untuk aktivitas pendanaan</b>	<b>(73.347.976)</b>	<b>(288.534.478)</b>

Catatan atas laporan keuangan merupakan bagian yang tidak terpisahkan dari laporan keuangan secara keseluruhan

**PT BANK PERKREDITAN RAKYAT MITRATAMA ARTHABUANA**  
**LAPORAN ARUS KAS**  
**Untuk tahun yang berakhir pada tanggal 31 Desember 2021**  
**(Disajikan dalam Rupiah, kecuali dinyatakan lain)**

APPROVAL FOR PRINTING	
Approved by:	
(Signed)	
Name	
Position	
Date	

<b>Kenaikan bersih kas dan setara kas</b>	(46.334.516.545)	60.715.167.819
<b>Kas dan setara kas pada awal tahun</b>	<u>218.664.922.251</u>	<u>157.949.754.432</u>
<b>Kas dan setara kas pada akhir tahun</b>	<u><b>172.330.405.706</b></u>	<u><b>218.664.922.251</b></u>

**PENGUNGKAPAN TAMBAHAN**

Kas dan setara kas terdiri dari:

Kas	348.753.350	290.322.850
Giro pada bank lain	55.405.535.223	93.908.395.030
Tabungan pada bank lain	64.521.137	36.379.183
Deposito berjangka pada bank lain dengan jangka waktu paling lama 3 bulan	<u>116.511.595.996</u>	<u>124.429.825.188</u>
<b>Jumlah kas dan setara kas</b>	<u><b>172.330.405.706</b></u>	<u><b>218.664.922.251</b></u>

Catatan atas laporan keuangan merupakan bagian  
yang tidak terpisahkan dari laporan keuangan secara keseluruhan

**PT BANK PERKREDITAN RAKYAT MITRATAMA ARTHABUANA**  
**CATATAN ATAS LAPORAN KEUANGAN**  
**31 Desember 2021 dan untuk tahun yang berakhir pada tanggal tersebut**  
**(Disajikan dalam Rupiah, kecuali dinyatakan lain)**



**1. INFORMASI UMUM**

**a. Pendirian dan informasi umum Bank**

PT Bank Perkreditan Rakyat Mitratama Arthabuana ("Bank"), didirikan sejak tahun 1990, yang semula dengan nama PT Bank Rakyat Taufiq Artha Buana sesuai dengan Akta No.6 tanggal 5 Januari 1990 dari Notaris Said Ahmad, SH., dan yang telah disahkan oleh Menteri Kehakiman Republik Indonesia No. E-6524 HT.01.01 Tahun 1990 tanggal 15 Desember 1990 kemudian dirubah menjadi PT Bank Perkreditan Rakyat Mitratama Arthabuana sesuai dengan Akta No.38 tanggal 12 Oktober 1994 dari Notaris Robensjah Sjachran, SH., MH., dan yang telah disahkan oleh Menteri Kehakiman Republik Indonesia No.C2-3657.HT.01.04 Tahun 1995 tanggal 22 Maret 1995.

Anggaran Dasar Bank telah mengalami beberapa kali perubahan, terakhir dengan Akta No.1 tanggal 6 September 2011 dari Notaris Robensjah Sjachran, SH., MH., tentang Pernyataan Keputusan Rapat tentang Peningkatan Modal Dasar menjadi Rp30.000.000.000,- Perubahan tersebut telah memperoleh pengesahan dari Menteri Hukum dan Hak Asasi Manusia Republik Indonesia dalam Surat Keputusan No.AHU-49102.AH.01.02 tahun 2012 tanggal 18 September 2012 dan disetujui oleh Bank Indonesia dengan surat No.14/96/DKBU/IDAd/Bjm/Rahasia tanggal 14 Desember 2012.

Sesuai dengan pasal 3 anggaran dasar Bank, maksud dan tujuan pendirian Bank adalah dalam rangka memenuhi kebutuhan pelayanan dan jasa perbankan serta menunjang pertumbuhan kegiatan perekonomian pedesaan pada umumnya. Untuk mencapai maksud dan tujuan tersebut di atas Bank dapat melaksanakan kegiatan usaha sebagai

- a) Memberikan kredit bagi pengusaha kecil atau masyarakat pedesaan;
- b) Menghimpun dana dari masyarakat dalam bentuk simpanan berupa desposito berjangka, tabungan dan atau bentuk lainnya sesuai dengan ketentuan perundang-undangan.

**b. Jaringan Kantor**

Kantor Pusat Bank berlokasi di Jl. Ahmad Yani Km 6.300 No.6, Kertak Hanyar, Kabupaten Banjar. Jumlah kantor cabang dan kantor kas adalah sebagai berikut:

	<u>2 0 2 1</u>	<u>2 0 2 0</u>
Kantor Cabang	Martapura	Martapura
Kantor Cabang	Batu Licin	Batu Licin
Kantor Cabang	Tanjung	-
Kantor Kas	Mitra Plaza Banjarmasin	-

Pada tanggal 31 Desember 2021 dan 2020, jumlah karyawan Bank masing-masing sebanyak 70 orang dan 57 orang (tidak diaudit).

**c. Dewan Komisaris dan Direksi**

Berdasarkan Akta No.6 tanggal 15 Juni 2021 dari Notaris Riven Meyaga Firdausya, S.H., M.Kn tentang Pernyataan Keputusan Rapat dan telah memperoleh persetujuan dari Otoritas Jasa Keuangan berdasarkan surat persetujuan Otoritas Jasa Keuangan No.KEP-20/KR.09/2021 tanggal 29 April 2021, sehingga susunan pengurus Bank pada tahun 2021 sebagai berikut :

**Dewan Komisaris**

Komisaris Utama : Pandu Setia Sukmajaya  
Komisaris : Yuliana Tanzil  
Komisaris Independen : Yoseph Jaya

**Direksi**

Direktur Utama : Yana Saptyana  
Direktur Bisnis : Anton Purwanto  
Direktur Operasional : Kahar Muzaqir  
Direktur Kepatuhan : Muhammad Hasan Basri

**PT BANK PERKREDITAN RAKYAT MITRATAMA ARTHABUANA**  
**CATATAN ATAS LAPORAN KEUANGAN**  
**31 Desember 2021 dan untuk tahun yang berakhir pada tanggal tersebut**  
**(Disajikan dalam Rupiah, kecuali dinyatakan lain)**



**1. INFORMASI UMUM (lanjutan)**

**c. Dewan Komisaris dan Direksi (lanjutan)**

Berdasarkan Akta No.9 tanggal 22 Desember 2020 dari Notaris Dr. Robensjah Sjachran S.H., M.H., tentang Pengangkatan Direktur Utama Bank dan telah memperoleh persetujuan dari Otoritas Jasa Keuangan berdasarkan surat persetujuan Otoritas Jasa Keuangan No.S-46/KR.0911/2021 tanggal 2 Maret 2021, sehingga susunan pengurus Bank pada tahun 2020 sebagai berikut :

**Dewan Komisaris**

Komisaris Utama : Pandu Setia Sukmajaya  
Komisaris : Yuliana Tanzil  
Komisaris Independen : Yoseph Jaya

**Direksi**

Direktur Utama : Yana Saptiyana  
Direktur Operasional : Kahar Muzaqir  
Direktur Kepatuhan : Muhammad Hasan Basri

**d.** Manajemen Bank bertanggung jawab atas penyusunan laporan keuangan ini yang diselesaikan pada tanggal 25 Februari 2022.

**2. IKHTISAR KEBIJAKAN AKUNTANSI**

Laporan keuangan Bank disusun berdasarkan Standar Akuntansi Keuangan Entitas Tanpa Akuntabilitas Publik (SAK-ETAP), Pedoman Akuntansi Bank Perkreditan Rakyat (PA-BPR) yang diterbitkan atas kerjasama Ikatan Akuntan Indonesia dengan Bank Indonesia, dan jika diperlukan, menggunakan praktek yang lazim berlaku dalam industri perbankan.

Manajemen Bank berpendapat bahwa laporan keuangan tahun 2021 dan 2020 telah disajikan sesuai dengan SAK ETAP dan PA-BPR dan telah memenuhi semua persyaratannya.

Prinsip-prinsip akuntansi penting yang telah diterapkan secara taat azas oleh Bank dalam menyajikan laporan keuangan untuk tahun yang berakhir pada tanggal 31 Desember 2021 adalah sebagai berikut:

**a. Dasar penyajian laporan keuangan**

Laporan keuangan, disajikan dalam Rupiah kecuali dinyatakan lain, disusun berdasarkan basis akrual dengan menggunakan konsep nilai perolehan kecuali disebutkan lain dalam penjelasan kebijakan akuntansi selanjutnya.

Manajemen Bank berpedoman pula pada pemenuhan kewajiban terkait pengumuman atas Laporan Keuangan Publikasi triwulanan sesuai dengan PBI No.15/3/PBI/2013 tanggal 21 Mei 2013 yang diubah dengan Peraturan Otoritas Jasa Keuangan No.48/POJK.03/2017 tanggal 12 Juli 2017 tentang Transparansi Kondisi Keuangan Bank Perkreditan Rakyat.

Laporan arus kas menyajikan penerimaan dan pengeluaran kas yang diklasifikasikan dalam aktivitas operasi, investasi dan pendanaan. Arus kas disusun dengan menggunakan metode tidak langsung.

**b. Pendapatan bunga yang akan diterima**

Pendapatan bunga yang akan diterima adalah pendapatan bunga dari aset produktif dengan kualitas lancar (*performing*) yang telah diakui sebagai pendapatan tetapi belum diterima pembayarannya.



**PT BANK PERKREDITAN RAKYAT MITRATAMA ARTHABUANA**  
**CATATAN ATAS LAPORAN KEUANGAN**  
**31 Desember 2021 dan untuk tahun yang berakhir pada tanggal tersebut**  
**(Disajikan dalam Rupiah, kecuali dinyatakan lain)**



**2. IKHTISAR KEBIJAKAN AKUNTANSI (lanjutan)**

**c. Penempatan pada bank lain**

Penempatan pada bank lain terdiri dari giro, tabungan dan deposito berjangka yang dimaksudkan untuk memperoleh penghasilan.

Penempatan pada bank lain dinyatakan sebesar saldo penempatan dikurangi dengan penyisihan kerugian aset produktif yang dibentuk berdasarkan hasil penelaahan terhadap kolektibilitas dari masing-masing penempatan pada

**d. Kredit yang diberikan**

Kredit yang diberikan dinyatakan berdasarkan saldo kredit ditambah dengan biaya transaksi yang terkait secara langsung dengan penyaluran kredit yang menjadi tanggungan Bank yang belum diamortisasi dikurangi pendapatan provisi dan penyisihan kerugian aset produktif yang dibentuk berdasarkan penelaahan terhadap kolektibilitas dari masing-masing kredit yang diberikan.

Pendapatan provisi dan komisi serta biaya transaksi yang berkaitan langsung dengan kegiatan perkreditan dan/atau yang mempunyai jangka waktu tertentu, ditangguhkan dan diamortisasi berdasarkan metode garis lurus sesuai dengan jangka waktunya.

Saldo pendapatan provisi dan komisi yang belum diamortisasi untuk kredit yang dilunasi sebelum jatuh temponya, diakui sebagai pendapatan pada saat pelunasan.

Kredit diklasifikasikan "*non-performing*" pada saat pokok kredit telah lewat jatuh tempo dan/atau pada saat manajemen berpendapat bahwa penerimaan atas pokok atau bunga kredit tersebut diragukan. Pendapatan bunga kredit yang telah diklasifikasikan sebagai "*non-performing*" tidak diperhitungkan dan akan diakui sebagai pendapatan pada saat diterima.

Kredit dihapuskan pada saat manajemen berpendapat bahwa kredit tersebut sudah tidak akan tertagih lagi. Penerimaan kembali kredit yang telah dihapusbuku diakui sebagai pendapatan operasional lainnya.

**e. Penyisihan kerugian aset produktif**

Aset produktif Bank terdiri dari penempatan pada bank lain dan kredit yang diberikan.

Bank membentuk penyisihan kerugian aset produktif serta estimasi kerugian komitmen dan kontinjensi berdasarkan penelaahan terhadap kualitas masing-masing aset produktif, komitmen dan kontinjensi sesuai ketentuan Otoritas Jasa Keuangan.

Pembentukan penyisihan kerugian aset produktif ditentukan berdasarkan kriteria Bank Indonesia sesuai dengan PBI No.13/26/PBI/2011 tanggal 28 Desember 2011, sebagaimana telah diubah berdasarkan kriteria Otoritas Jasa Keuangan sesuai dengan POJK No.33/POJK.03/2018 tanggal 27 Desember 2018 tentang Kualitas Aset Produktif dan Pembentukan Penyisihan Penghapusan Aset Produktif Bank Perkreditan Rakyat. Aset produktif pada tahun 2021 dan 2020 diklasifikasikan dengan besarnya persentase penyisihan kerugian sebagai berikut:

**Klasifikasi**

	<b>Persentase</b>	
	<b>2021</b>	<b>2020</b>
Lancar	0,5	0,5
Dalam perhatian khusus	3	1
Kurang lancar	10	10
Diragukan	50	50
Macet	100	100

**PT BANK PERKREDITAN RAKYAT MITRATAMA ARTHABUANA**  
**CATATAN ATAS LAPORAN KEUANGAN**  
**31 Desember 2021 dan untuk tahun yang berakhir pada tanggal tersebut**  
**(Disajikan dalam Rupiah, kecuali dinyatakan lain)**



**2. IKHTISAR KEBIJAKAN AKUNTANSI (lanjutan)**

**e. Penyisihan kerugian aset produktif (lanjutan)**

Persentase penyisihan kerugian aset produktif di atas diterapkan terhadap saldo setelah dikurangi dengan nilai agunan sesuai dengan ketentuan Otoritas Jasa Keuangan, kecuali untuk aset produktif yang diklasifikasikan lancar, yang diterapkan terhadap saldo aset produktif tersebut.

Penyisihan yang dibentuk untuk menutup kemungkinan risiko kerugian yang timbul sebagai akibat dari tidak dapat diterima kembali sebagian atau seluruh kredit yang diberikan maupun dana yang ditempatkan pada bank lain.

**f. Aset tetap**

Aset tetap dicatat berdasarkan harga perolehan setelah dikurangi akumulasi penyusutan dan rugi penurunan nilai (jika ada). Harga perolehan mencakup semua pengeluaran yang terkait secara langsung dengan perolehan aset tetap. Penyusutan aset tetap dihitung dengan menggunakan metode garis lurus (*straight line method*) untuk mengalokasikan biaya perolehan hingga mencapai nilai sisa sepanjang estimasi masa manfaatnya sebagai berikut:

	<u>Masa manfaat</u> (tahun)
Bangunan permanen	20
Bangunan tidak permanen	8
Kendaraan bermotor	4 dan 8
Inventaris kantor	4 dan 8

Biaya-biaya setelah pengakuan awal diakui sebagai bagian dari nilai tercatat aset atau sebagai aset yang terpisah sebagaimana mestinya, hanya apabila kemungkinan besar Bank akan mendapatkan manfaat ekonomis masa depan berkenaan dengan aset tersebut dan biaya perolehan dapat diukur dengan andal. Nilai tercatat komponen yang diganti tidak lagi diakui. Biaya perbaikan dan pemeliharaan dibebankan ke dalam laporan laba rugi pada saat biaya-biaya tersebut terjadi.

Nilai tercatat aset diturunkan menjadi nilai yang dapat diperoleh kembali jika nilai tercatat aset lebih besar dari estimasi nilai yang dapat diperoleh kembali.

Apabila suatu aset tetap tidak lagi digunakan atau dijual, nilai tercatat dan akumulasi penyusutan aset tersebut dikeluarkan dari pencatatannya sebagai aset tetap dan keuntungan atau kerugian yang terjadi diperhitungkan dalam laporan laba rugi tahun bersangkutan.

**g. Aset tidak berwujud**

Aset tidak berwujud merupakan aset non moneter yang dapat diidentifikasi dan tidak mempunyai wujud fisik.

Biaya yang berhubungan dengan pengembangan atau pemeliharaan program piranti lunak komputer diakui sebagai beban pada periode terjadinya. Biaya-biaya yang terkait langsung dengan produksi piranti lunak yang unik dan dapat diidentifikasi serta dikendalikan oleh Bank dan kemungkinan besar akan memberikan manfaat ekonomi yang melebihi biayanya dalam jangka waktu lebih dari satu tahun, diakui sebagai aset tidak berwujud.

Biaya pengembangan piranti lunak komputer yang diakui sebagai aset dan diamortisasi menggunakan metode garis lurus selama estimasi masa manfaatnya (4 tahun).

Penurunan nilai aset tidak berwujud diakui sebagai kerugian pada periode terjadinya.

**h. Aset lain-lain**

Aset lain-lain antara lain terdiri dari biaya dibayar dimuka, dan lainnya, dimana diakui pada saat terjadinya sebesar biaya perolehan.

Biaya dibayar dimuka diamortisasi selama masa manfaat masing-masing biaya dengan menggunakan metode garis lurus (*straight line method*).

**PT BANK PERKREDITAN RAKYAT MITRATAMA ARTHABUANA**  
**CATATAN ATAS LAPORAN KEUANGAN**  
**31 Desember 2021 dan untuk tahun yang berakhir pada tanggal tersebut**  
**(Disajikan dalam Rupiah, kecuali dinyatakan lain)**



**2. IKHTISAR KEBIJAKAN AKUNTANSI (lanjutan)**

**i. Kewajiban segera**

Kewajiban segera merupakan kewajiban Bank kepada pihak lain yang telah jatuh tempo atau menjadi segera dapat ditagih oleh pemiliknya baik dengan perintah pemberi amanat maupun tidak. Kewajiban segera disajikan sebesar jumlah yang harus diselesaikan oleh Bank.

**j. Simpanan nasabah dan bank lain**

Simpanan nasabah merupakan kewajiban kepada nasabah dan bank lain dalam bentuk tabungan dan deposito berjangka.

Tabungan merupakan simpanan pihak ketiga kepada Bank yang penarikannya hanya dapat dilakukan menurut syarat tertentu yang disepakati, tetapi tidak dapat ditarik dengan cek, bilyet giro, atau alat lainnya yang dapat dipersamakan dengan itu.

Deposito merupakan simpanan pihak ketiga kepada Bank yang penarikannya hanya dapat dilakukan pada waktu tertentu menurut perjanjian antara penyimpan dengan Bank yang bersangkutan.

Simpanan nasabah diakui sebesar kewajiban kepada nasabah dikurangi dengan saldo biaya transaksi yang dapat diatribusikan yang belum diamortisasi. Biaya transaksi yang dapat diatribusikan diamortisasi dengan metode garis lurus sesuai dengan jangka waktu simpanan atau estimasi masa manfaat yang ditetapkan oleh Bank dan diakui sebagai beban bunga simpanan.

Beban bunga simpanan meliputi bunga kontraktual atas simpanan dan biaya transaksi yang dapat diatribusikan secara langsung kepada simpanan tersebut.

**k. Imbalan kerja**

Undang-Undang Ketenagakerjaan No.11 Tahun 2020 mewajibkan perusahaan untuk membayar imbalan kerja atas uang pesangon, uang penghargaan masa kerja dan uang penggantian hak, bilamana ketentuan dalam Undang-Undang terpenuhi.

Dalam ketentuan tersebut, Bank diwajibkan untuk membayarkan imbalan kerja kepada karyawannya pada saat mereka berhenti bekerja dalam hal mengundurkan diri, pensiun normal, meninggal dunia dan cacat tetap. Besarnya imbalan kerja tersebut terutama berdasarkan lamanya masa kerja dan kompensasi karyawan pada saat penyelesaian hubungan kerja. Pada dasarnya imbalan kerja berdasarkan Undang-Undang Ketenagakerjaan No.11 Tahun 2020 adalah program imbalan pasti.

Sesuai SAK ETAP Bab 23 mengenai "Imbalan Kerja" bahwa Bank mengakui biaya atas seluruh imbalan kerja yang menjadi hak pekerja akibat dari jasa yang diberikan kepada Bank selama periode pelaporan sebagai kewajiban atau sebagai beban.

Beban atau kewajiban imbalan kerja yang harus disediakan dihitung dengan memakai asumsi masa kerja, sisa masa kerja, pertumbuhan gaji dan tingkat suku bunga. Kewajiban imbalan pasti diukur pada nilai terdiskonto.

Pada tanggal 31 Desember 2021 dan 2020, Bank telah mengakui dan mencatat besaran nilai beban serta kewajiban imbalan kerja sesuai dengan Undang-Undang Ketenagakerjaan No.11 Tahun 2020 dan SAK ETAP Bab 23.

**l. Pengakuan pendapatan dan beban**

Pendapatan bunga adalah pendapatan yang diperoleh dari penanaman dana Bank pada aset produktif. Pendapatan bunga meliputi pendapatan bunga kontraktual, amortisasi provisi dan pendapatan lainnya yang dapat dipersamakan dengan itu, diskonto, dikurangi amortisasi biaya-biaya yang terkait langsung dengan penanaman dana Bank pada aset produktif yang ditanggung oleh Bank (biaya transaksi). Amortisasi provisi dan pendapatan lainnya yang dapat dipersamakan dengan itu serta amortisasi biaya-biaya transaksi dilakukan dengan metode garis lurus sesuai dengan jangka waktu penanaman dana Bank dalam aset produktif.

**PT BANK PERKREDITAN RAKYAT MITRATAMA ARTHABUANA**  
**CATATAN ATAS LAPORAN KEUANGAN**  
**31 Desember 2021 dan untuk tahun yang berakhir pada tanggal tersebut**  
**(Disajikan dalam Rupiah, kecuali dinyatakan lain)**



**2. IKHTISAR KEBIJAKAN AKUNTANSI (lanjutan)**

**l. Pengakuan pendapatan dan beban (lanjutan)**

Amortisasi provisi dan pendapatan lainnya yang dapat dipersamakan dengan itu serta amortisasi biaya transaksi dilakukan tanpa memperhatikan kualitas penanaman dana, apakah termasuk kategori *performing* atau *non performing*.

Dalam hal biaya transaksi dibebankan kepada nasabah maka biaya tersebut tidak termasuk dalam biaya perolehan penanaman dana Bank pada aset produktif.

Beban bunga adalah beban yang dibayarkan kepada nasabah atau pihak lain yang berkaitan dengan kegiatan penghimpunan dana dan penerimaan pinjaman. Beban bunga meliputi beban bunga kontraktual dan amortisasi biaya transaksi yang terkait secara langsung dengan penghimpunan dana. Amortisasi biaya transaksi dilakukan dengan metode garis lurus sesuai dengan jangka waktu penghimpunan dana.

Pendapatan dan beban bunga kontraktual diakui berdasarkan metode akrual. Pendapatan bunga kontraktual atas aset produktif dihentikan pada saat aset produktif tersebut diklasifikasikan sebagai *non performing* (kurang lancar, diragukan dan macet). Pendapatan bunga kontraktual dari aset produktif yang diklasifikasikan sebagai *non performing* dilaporkan sebagai tagihan kontinjensi dan diakui sebagai pendapatan pada saat pendapatan tersebut diterima (*cash basis*).

Seluruh penerimaan kas yang berhubungan dengan kredit *non-performing* yang digolongkan sebagai kurang lancar, diragukan dan macet diakui terlebih dahulu sebagai pengurang pokok kredit. Kelebihan penerimaan kas di atas pokok kredit diakui sebagai pendapatan bunga kontraktual dalam laporan laba rugi tahun yang bersangkutan.

Pendapatan bunga kontraktual dari kredit kategori *performing* yang telah diakui Bank sebagai pendapatan namun belum diterima secara kas dibukukan pada akun pendapatan bunga yang akan diterima.

Beban bunga kontraktual dari penghimpunan dana Bank yang telah diakui sebagai beban namun belum dibayarkan kepada nasabah maupun kreditur dibukukan pada akun utang bunga.

Pendapatan dan biaya lainnya dicatat secara akrual yaitu saat timbulnya pendapatan dan beban yang bersangkutan.

**m. Pajak penghasilan badan**

Beban pajak kini ditentukan berdasarkan laba kena pajak dalam tahun yang bersangkutan yang dihitung berdasarkan tarif pajak yang berlaku.

Bank menghitung pajak penghasilan berdasarkan Standar Akuntansi Keuangan Entitas Tanpa Akuntabilitas Publik (SAK-ETAP) Bab 24 tentang "Pajak Penghasilan".

Perubahan terhadap kewajiban perpajakan diakui pada saat Surat Ketetapan Pajak (SKP) diterima atau, jika Bank mengajukan keberatan pada saat keputusan atas keberatan tersebut telah ditetapkan.

**n. Transaksi dengan pihak-pihak yang mempunyai hubungan istimewa**

Bank melakukan transaksi dengan pihak-pihak yang mempunyai hubungan istimewa seperti yang didefinisikan dalam SAK ETAP Bab 28 tentang "Pengungkapan Pihak-pihak yang Mempunyai Hubungan Istimewa".

Seluruh transaksi dengan pihak yang mempunyai hubungan istimewa, baik yang dilakukan dengan atau tidak dengan persyaratan dan kondisi yang sama, sebagaimana dilakukan dengan pihak ketiga telah diungkapkan pada catatan atas laporan keuangan untuk masing-masing akun.

**o. Kewajiban kontinjensi**

Kewajiban kontinjensi merupakan kewajiban potensial yang belum pasti, Bank tidak mengakui kewajiban kontinjensi sebagai kewajiban. Kewajiban kontinjensi diungkapkan pada tanggal pelaporan, uraian dan sifat kewajiban kontinjensi jika prektis dilakukan.

**PT BANK PERKREDITAN RAKYAT MITRATAMA ARTHABUANA**  
**CATATAN ATAS LAPORAN KEUANGAN**  
**31 Desember 2021 dan untuk tahun yang berakhir pada tanggal tersebut**  
**(Disajikan dalam Rupiah, kecuali dinyatakan lain)**

---

APPROVAL FOR PRINTING	
Approved by:	
(Sign)	
Name :	
Position :	
Date :	

**2. IKHTISAR KEBIJAKAN AKUNTANSI (lanjutan)**

**p. Penggunaan estimasi**

Penyusunan laporan keuangan sesuai dengan Standar Akuntansi Keuangan Entitas Tanpa Akuntabilitas Publik (SAK ETAP) mengharuskan manajemen untuk membuat estimasi dan asumsi yang mempengaruhi aset, kewajiban, dan ekuitas serta komitmen dan kontinjensi yang dilaporkan. Karena adanya ketidakpastian yang melekat dalam melakukan estimasi sehingga dapat menyebabkan jumlah sesungguhnya yang dilaporkan pada periode yang akan datang berbeda dengan jumlah yang diestimasi.

**PT BANK PERKREDITAN RAKYAT MITRATAMA ARTHABUANA**  
**CATATAN ATAS LAPORAN KEUANGAN**  
**31 Desember 2021 dan untuk tahun yang berakhir pada tanggal tersebut**  
**(Disajikan dalam Rupiah, kecuali dinyatakan lain)**



**3. KAS**

	<b>31 Desember 2021</b>	<b>31 Desember 2020</b>
Kas	346.753.350	288.322.850
Kas kecil	2.000.000	2.000.000
<b>Jumlah kas</b>	<b>348.753.350</b>	<b>290.322.850</b>

**4. PENDAPATAN BUNGA YANG AKAN DITERIMA**

	<b>31 Desember 2021</b>	<b>31 Desember 2020</b>
Kredit yang diberikan	916.906.082	735.942.372
Penempatan pada bank lain	317.253.437	519.297.381
<b>Jumlah pendapatan bunga yang akan diterima</b>	<b>1.234.159.519</b>	<b>1.255.239.753</b>

**5. PENEMPATAN PADA BANK LAIN**

**a. Berdasarkan jenis dan nama bank**

	<b>31 Desember 2021</b>	<b>31 Desember 2020</b>
<b>Pihak ketiga</b>		
<b>Giro</b>		
PT Bank Permata Tbk	33.540.331.647	59.276.553.380
PT Bank Mandiri (Persero) Tbk	7.910.766.092	2.416.693.441
PT Bank Mayapada Internasional Tbk	5.395.293.425	30.527.575.352
PT Bank Rakyat Indonesia (Persero) Tbk	5.145.805.214	395.461.523
PT Bank CIMB Niaga Tbk	2.465.450.876	589.220.928
PT Bank Negara Indonesia (Persero) Tbk	947.887.969	702.890.406
<b>Sub jumlah</b>	<b>55.405.535.223</b>	<b>93.908.395.030</b>
<b>Tabungan</b>		
PT Bank Muamalat Indonesia Tbk	64.521.137	36.379.183
<b>Sub jumlah</b>	<b>64.521.137</b>	<b>36.379.183</b>
<b>Deposito berjangka</b>		
PT Bank KB Bukopin Tbk	78.011.595.996	-
PT Bank Mayapada Internasional Tbk	31.500.000.000	16.000.000.000
PT Bank Permata Tbk	5.000.000.000	100.329.825.188
PT Bank Perkreditan Rakyat Lestari Bali	2.000.000.000	2.000.000.000
PT Bank Muamalat Indonesia Tbk	-	4.100.000.000
PT Bank Pembangunan Daerah Jawa Barat dan Banten Tbk	-	2.000.000.000
<b>Sub jumlah</b>	<b>116.511.595.996</b>	<b>124.429.825.188</b>
Penyisihan kerugian penempatan pada bank lain	(794.846.215)	(1.023.435.133)
<b>Jumlah penempatan pada bank lain - bersih</b>	<b>171.186.806.141</b>	<b>217.351.164.268</b>

**PT BANK PERKREDITAN RAKYAT MITRATAMA ARTHABUANA**  
**CATATAN ATAS LAPORAN KEUANGAN**  
**31 Desember 2021 dan untuk tahun yang berakhir pada tanggal tersebut**  
**(Disajikan dalam Rupiah, kecuali dinyatakan lain)**



**5. PENEMPATAN PADA BANK LAIN (lanjutan)**

	<b>31 Desember 2021</b>	<b>31 Desember 2020</b>
<b>b. Tingkat suku bunga rata-rata per tahun</b>		
	<b>31 Desember 2021</b>	<b>31 Desember 2020</b>
Giro	2,66%	2,54%
Tabungan	0,22%	0,22%
Deposito berjangka	5,92%	6,65%

**c. Berdasarkan hubungan**

Pada tanggal 31 Desember 2021 dan 2020 tidak terdapat penempatan pada bank lain pada pihak yang mempunyai hubungan istimewa.

**d. Berdasarkan kolektibilitas**

Semua penempatan pada bank lain pada tanggal 31 Desember 2021 dan 2020 digolongkan lancar.

**e. Perubahan penyisihan kerugian penempatan pada bank lain**


	<b>31 Desember 2021</b>	<b>31 Desember 2020</b>
Saldo awal tahun	1.023.435.133	724.816.593
Penyisihan (pemulihan) kerugian tahun berjalan (Catatan 21)	(228.588.918)	298.618.540
<b>Saldo akhir tahun</b>	<b>794.846.215</b>	<b>1.023.435.133</b>

Manajemen berpendapat bahwa jumlah penyisihan kerugian yang dibentuk adalah cukup untuk menutup kemungkinan kerugian atas tidak tertagihnya penempatan pada bank lain serta telah memenuhi ketentuan Otoritas Jasa Keuangan.

**f. Penempatan pada bank lain yang digunakan sebagai jaminan**

Tidak terdapat penempatan pada bank lain yang digunakan sebagai jaminan pada tanggal 31 Desember 2021 dan 2020.

**PT BANK PERKREDITAN RAKYAT MITRATAMA ARTHABUANA**  
**CATATAN ATAS LAPORAN KEUANGAN**  
**31 Desember 2021 dan untuk tahun yang berakhir pada tanggal tersebut**  
**(Disajikan dalam Rupiah, kecuali dinyatakan lain)**




**6. KREDIT YANG DIBERIKAN**

a. Berdasarkan jenis penggunaan

	31 Desember 2021					
	Lancar	Dalam Perhatian Khusus	Kurang Lancar	Diragukan	Macet	Jumlah
<b>Kontraktual</b>						
<b>Pihak ketiga</b>						
Modal kerja	18.638.751.879	53.117.313	-	304.398.279	2.173.076.475	21.169.343.946
Investasi	82.378.044.103	1.045.284.447	-	-	114.222.136	83.537.550.686
KPR yang agunannya diikat dengan hak tanggungan	11.535.965.076	48.482.193	576.039.309	-	483.517.378	12.644.003.956
Kredit pemilikan kendaraan bermotor	18.486.805.702	298.424.758	-	114.056.834	-	18.899.287.294
Kredit konsumsi lainnya	8.112.748.624	166.745.914	-	-	57.073.837	8.336.568.375
<b>Sub jumlah</b>	<b>139.152.315.384</b>	<b>1.612.054.625</b>	<b>576.039.309</b>	<b>418.455.113</b>	<b>2.827.889.826</b>	<b>144.586.754.257</b>
<b>Pihak yang mempunyai hubungan istimewa</b>						
Investasi	6.309.596.493	-	-	-	-	6.309.596.493
<b>Sub jumlah</b>	<b>6.309.596.493</b>	<b>-</b>	<b>-</b>	<b>-</b>	<b>-</b>	<b>6.309.596.493</b>
<b>Jumlah</b>	<b>145.461.911.877</b>	<b>1.612.054.625</b>	<b>576.039.309</b>	<b>418.455.113</b>	<b>2.827.889.826</b>	<b>150.896.350.750</b>
Provisi yang belum diamortisasi	(413.340.586)	(3.131.542)	(2.829.292)	(432.551)	(3.322.762)	(423.056.733)
Administrasi yang belum diamortisasi	(573.545.124)	(1.553.493)	(2.829.292)	(3.144.226)	(1.945.288)	(583.017.423)
Pendapatan kapitalisasi bunga yang diterima	(39.320.400)	-	-	(6.342.703)	-	(45.663.103)
Biaya transaksi yang belum diamortisasi	725.512.339	1.680.459	-	4.541.789	-	731.734.587
<b>Sub jumlah</b>	<b>145.161.218.106</b>	<b>1.609.050.049</b>	<b>570.380.725</b>	<b>413.077.422</b>	<b>2.822.621.776</b>	<b>150.576.348.078</b>
Dikurangi: Penyisihan kerugian kredit yang diberikan	(726.959.652)	(2.404.272)	-	(15.028.417)	(2.066.676.561)	(2.811.068.902)
<b>Jumlah kredit yang diberikan - bersih</b>	<b>144.434.258.454</b>	<b>1.606.645.777</b>	<b>570.380.725</b>	<b>398.049.005</b>	<b>755.945.215</b>	<b>147.765.279.176</b>



**PT BANK PERKREDITAN RAKYAT MITRATAMA ARTHABUANA**  
**CATATAN ATAS LAPORAN KEUANGAN**  
**31 Desember 2021 dan untuk tahun yang berakhir pada tanggal tersebut**  
**(Disajikan dalam Rupiah, kecuali dinyatakan lain)**




**6. KREDIT YANG DIBERIKAN (lanjutan)**

a. Berdasarkan jenis penggunaan (lanjutan)

	31 Desember 2020					
	Lancar	Dalam Perhatian Khusus	Kurang Lancar	Diragukan	Macet	Jumlah
<b>Kontraktual</b>						
<b>Pihak ketiga</b>						
Modal kerja	7.871.688.389	-	34.625.599	-	2.901.110.749	10.807.424.737
Investasi	42.710.811.393	553.381.645	-	-	391.528.474	43.655.721.512
KPR yang agunannya diikat dengan hak tanggungan	15.076.839.653	1.196.723.856	-	279.560.252	468.209.496	17.021.333.257
Kredit pemilikan kendaraan bermotor	16.739.081.544	319.012.682	-	153.933.358	-	17.212.027.584
Kredit konsumsi lainnya	4.603.434.984	24.269.812	-	6.336.776	72.969.766	4.707.011.338
<b>Sub jumlah</b>	<b>87.001.855.963</b>	<b>2.093.387.995</b>	<b>34.625.599</b>	<b>439.830.386</b>	<b>3.833.818.485</b>	<b>93.403.518.428</b>
<b>Pihak yang mempunyai hubungan istimewa</b>						
Modal kerja	906.988.591	-	-	-	-	906.988.591
Investasi	2.326.072.233	-	-	-	-	2.326.072.233
Kredit pemilikan kendaraan bermotor	696.970.252	-	-	-	-	696.970.252
<b>Sub jumlah</b>	<b>3.930.031.076</b>	<b>-</b>	<b>-</b>	<b>-</b>	<b>-</b>	<b>3.930.031.076</b>
<b>Jumlah</b>	<b>90.931.887.039</b>	<b>2.093.387.995</b>	<b>34.625.599</b>	<b>439.830.386</b>	<b>3.833.818.485</b>	<b>97.333.549.504</b>
Provisi yang belum diamortisasi	(240.941.759)	(8.468.732)	-	(1.953.499)	(3.783.340)	(255.147.330)
Administrasi yang belum diamortisasi	(428.364.525)	(12.729.955)	-	(2.434.039)	(2.370.897)	(445.899.416)
Pendapatan kapitalisasi bunga yang diterima	(100.078.650)	-	-	-	-	(100.078.650)
Biaya transaksi yang belum diamortisasi	589.314.613	14.312.116	-	4.943.814	-	608.570.543
<b>Sub jumlah</b>	<b>90.751.816.718</b>	<b>2.086.501.424</b>	<b>34.625.599</b>	<b>440.386.662</b>	<b>3.827.664.248</b>	<b>97.140.994.651</b>
Dikurangi: Penyisihan kerugian kredit yang diberikan	(454.591.903)	(1.121.886)	(3.422.240)	(19.653.067)	(2.745.621.376)	(3.224.410.472)
<b>Jumlah kredit yang diberikan - bersih</b>	<b>90.297.224.815</b>	<b>2.085.379.538</b>	<b>31.203.359</b>	<b>420.733.595</b>	<b>1.082.042.872</b>	<b>93.916.584.179</b>

**PT BANK PERKREDITAN RAKYAT MITRATAMA ARTHABUANA**  
**CATATAN ATAS LAPORAN KEUANGAN**  
**31 Desember 2021 dan untuk tahun yang berakhir pada tanggal tersebut**  
**(Disajikan dalam Rupiah, kecuali dinyatakan lain)**




**6. KREDIT YANG DIBERIKAN (lanjutan)**

b. Berdasarkan sektor ekonomi

	31 Desember 2021					
	Lancar	Dalam Perhatian Khusus	Kurang Lancar	Diragukan	Macet	Jumlah
<b>Kontraktual</b>						
<b>Pihak ketiga</b>						
Pertanian	2.333.386	1.773.967	-	-	-	4.107.353
Perindustrian	11.717.440.368	-	-	-	1.898.500.000	13.615.940.368
Perdagangan	33.358.423.732	580.248.071	-	304.398.279	274.576.475	34.517.646.557
Jasa	56.136.845.496	516.379.722	-	-	114.222.136	56.767.447.354
Lainnya	37.937.272.402	513.652.865	576.039.309	114.056.834	540.591.215	39.681.612.625
<b>Sub jumlah</b>	<b>139.152.315.384</b>	<b>1.612.054.625</b>	<b>576.039.309</b>	<b>418.455.113</b>	<b>2.827.889.826</b>	<b>144.586.754.257</b>
<b>Pihak yang mempunyai hubungan istimewa</b>						
Perindustrian	5.835.114.349	-	-	-	-	5.835.114.349
Perdagangan	29.750.355	-	-	-	-	29.750.355
Jasa	444.731.789	-	-	-	-	444.731.789
<b>Sub jumlah</b>	<b>6.309.596.493</b>	<b>-</b>	<b>-</b>	<b>-</b>	<b>-</b>	<b>6.309.596.493</b>
<b>Jumlah</b>	<b>145.461.911.877</b>	<b>1.612.054.625</b>	<b>576.039.309</b>	<b>418.455.113</b>	<b>2.827.889.826</b>	<b>150.896.350.750</b>
Provisi yang belum diamortisasi	(413.340.586)	(3.131.542)	(2.829.292)	(432.551)	(3.322.762)	(423.056.733)
Administrasi yang belum diamortisasi	(573.545.124)	(1.553.493)	(2.829.292)	(3.144.226)	(1.945.288)	(583.017.423)
Pendapatan kapitalisasi bunga yang diterima	(39.320.400)	-	-	(6.342.703)	-	(45.663.103)
Biaya transaksi yang belum diamortisasi	725.512.339	1.680.459	-	4.541.789	-	731.734.587
<b>Sub jumlah</b>	<b>145.161.218.106</b>	<b>1.609.050.049</b>	<b>570.380.725</b>	<b>413.077.422</b>	<b>2.822.621.776</b>	<b>150.576.348.078</b>
Dikurangi: Penyisihan kerugian kredit yang diberikan	(726.959.652)	(2.404.272)	-	(15.028.417)	(2.066.676.561)	(2.811.068.902)
<b>Jumlah kredit yang diberikan - bersih</b>	<b>144.434.258.454</b>	<b>1.606.645.777</b>	<b>570.380.725</b>	<b>398.049.005</b>	<b>755.945.215</b>	<b>147.765.279.176</b>

**PT BANK PERKREDITAN RAKYAT MITRATAMA ARTHABUANA**  
**CATATAN ATAS LAPORAN KEUANGAN**  
**31 Desember 2021 dan untuk tahun yang berakhir pada tanggal tersebut**  
**(Disajikan dalam Rupiah, kecuali dinyatakan lain)**



**6. KREDIT YANG DIBERIKAN (lanjutan)**

b. Berdasarkan sektor ekonomi (lanjutan)

	31 Desember 2020					
	Lancar	Dalam Perhatian Khusus	Kurang Lancar	Diragukan	Macet	Jumlah
<b>Kontraktual</b>						
<b>Pihak ketiga</b>						
Pertanian	32.094.110	-	-	-	-	32.094.110
Perindustrian	9.012.960.355	394.555.428	-	-	-	9.407.515.783
Perdagangan	4.683.237.904	158.826.217	34.625.599	-	961.586.926	5.838.276.646
Jasa	2.793.615.097	-	-	-	45.303.803	2.838.918.900
Lainnya	70.479.948.497	1.540.006.350	-	439.830.386	2.826.927.756	75.286.712.989
<b>Sub jumlah</b>	<b>87.001.855.963</b>	<b>2.093.387.995</b>	<b>34.625.599</b>	<b>439.830.386</b>	<b>3.833.818.485</b>	<b>93.403.518.428</b>
<b>Pihak yang mempunyai hubungan istimewa</b>						
Perindustrian	600.000.000	-	-	-	-	600.000.000
Perdagangan	579.287.456	-	-	-	-	579.287.456
Jasa	350.893.265	-	-	-	-	350.893.265
Lainnya	2.399.850.355	-	-	-	-	2.399.850.355
<b>Sub jumlah</b>	<b>3.930.031.076</b>	<b>-</b>	<b>-</b>	<b>-</b>	<b>-</b>	<b>3.930.031.076</b>
<b>Jumlah</b>	<b>90.931.887.039</b>	<b>2.093.387.995</b>	<b>34.625.599</b>	<b>439.830.386</b>	<b>3.833.818.485</b>	<b>97.333.549.504</b>
Provisi yang belum diamortisasi	(240.941.759)	(8.468.732)	-	(1.953.499)	(3.783.340)	(255.147.330)
Administrasi yang belum diamortisasi	(428.364.525)	(12.729.955)	-	(2.434.039)	(2.370.897)	(445.899.416)
Pendapatan kapitalisasi bunga yang diterima	(100.078.650)	-	-	-	-	(100.078.650)
Biaya transaksi yang belum diamortisasi	589.314.613	14.312.116	-	4.943.814	-	608.570.543
<b>Sub jumlah</b>	<b>90.751.816.718</b>	<b>2.086.501.424</b>	<b>34.625.599</b>	<b>440.386.662</b>	<b>3.827.664.248</b>	<b>97.140.994.651</b>
Dikurangi: Penyisihan kerugian kredit yang diberikan	(454.591.903)	(1.121.886)	(3.422.240)	(19.653.067)	(2.745.621.376)	(3.224.410.472)
<b>Jumlah kredit yang diberikan - bersih</b>	<b>90.297.224.815</b>	<b>2.085.379.538</b>	<b>31.203.359</b>	<b>420.733.595</b>	<b>1.082.042.872</b>	<b>93.916.584.179</b>

**PT BANK PERKREDITAN RAKYAT MITRATAMA ARTHABUANA**  
**CATATAN ATAS LAPORAN KEUANGAN**  
**31 Desember 2021 dan untuk tahun yang berakhir pada tanggal tersebut**  
**(Disajikan dalam Rupiah, kecuali dinyatakan lain)**



**6. KREDIT YANG DIBERIKAN (lanjutan)**

c. Kredit yang diberikan menurut jangka waktu

Jangka waktu kredit diklasifikasikan berdasarkan periode kredit sebagaimana yang tercantum dalam perjanjian kredit.

	<b>31 Desember 2021</b>	<b>31 Desember 2020</b>
Kurang dari atau sama dengan 6 bulan	2.880.733.343	3.831.085.726
Lebih dari 6 sampai 12 bulan	22.652.761.209	8.185.724.764
Lebih dari 12 sampai 24 bulan	50.630.032.375	23.896.022.367
Lebih dari 24 bulan	74.732.823.823	61.420.716.647
<b>Sub jumlah</b>	<b>150.896.350.750</b>	<b>97.333.549.504</b>
Dikurangi provisi yang belum diamortisasi	(423.056.733)	(255.147.330)
Dikurangi administrasi yang belum diamortisasi	(583.017.423)	(445.899.416)
Dikurangi pendapatan kapitalisasi bunga kredit yang diterima	(45.663.103)	(100.078.650)
Ditambah biaya transaksi yang belum diamortisasi	731.734.587	608.570.543
<b>Jumlah</b>	<b>150.576.348.078</b>	<b>97.140.994.651</b>
Dikurangi: Penyisihan kerugian kredit yang diberikan	(2.811.068.902)	(3.224.410.472)
<b>Jumlah kredit yang diberikan - bersih</b>	<b>147.765.279.176</b>	<b>93.916.584.179</b>

d. Kredit yang diberikan menurut sisa umur jatuh tempo

Sisa umur jatuh tempo kredit diklasifikasikan berdasarkan waktu yang tersisa sampai dengan saat jatuh tempo kredit.

	<b>31 Desember 2021</b>	<b>31 Desember 2020</b>
Kurang dari atau sama dengan 6 bulan	22.300.947.767	7.025.316.846
Lebih dari 6 sampai 12 bulan	9.847.338.342	13.342.181.100
Lebih dari 12 sampai 24 bulan	59.104.508.437	27.559.095.284
Lebih dari 24 bulan	59.643.556.204	49.406.956.274
<b>Sub jumlah</b>	<b>150.896.350.750</b>	<b>97.333.549.504</b>
Dikurangi provisi yang belum diamortisasi	(423.056.733)	(255.147.330)
Dikurangi administrasi yang belum diamortisasi	(583.017.423)	(445.899.416)
Dikurangi pendapatan kapitalisasi bunga kredit yang diterima	(45.663.103)	(100.078.650)
Ditambah biaya transaksi yang belum diamortisasi	731.734.587	608.570.543
<b>Jumlah</b>	<b>150.576.348.078</b>	<b>97.140.994.651</b>
Dikurangi: Penyisihan kerugian kredit yang diberikan	(2.811.068.902)	(3.224.410.472)
<b>Jumlah kredit yang diberikan - bersih</b>	<b>147.765.279.176</b>	<b>93.916.584.179</b>

e. Tingkat suku bunga kredit yang diberikan rata-rata per tahun

	<b>31 Desember 2021</b>	<b>31 Desember 2020</b>
Kredit yang diberikan	13,79%	14,15%

**PT BANK PERKREDITAN RAKYAT MITRATAMA ARTHABUANA**  
**CATATAN ATAS LAPORAN KEUANGAN**  
**31 Desember 2021 dan untuk tahun yang berakhir pada tanggal tersebut**  
**(Disajikan dalam Rupiah, kecuali dinyatakan lain)**



**6. KREDIT YANG DIBERIKAN (lanjutan)**

- f. Batas Maksimum Pemberian Kredit (BMPK) per 31 Desember 2021 untuk pihak ketiga sebesar Rp20.647.029.245 dan pihak yang mempunyai hubungan istimewa sebesar Rp10.323.514.623 sedangkan BMPK per 31 Desember 2020 untuk pihak ketiga sebesar Rp19.006.138.228 dan pihak yang mempunyai hubungan istimewa sebesar Rp9.503.069.114.

Pada tanggal 31 Desember 2021 dan 2020, Bank telah memenuhi ketentuan Batas Maksimum Pemberian Kredit yang ditetapkan oleh Otoritas Jasa Keuangan.

- g. Jumlah kredit *non performing* adalah sebesar:

	<b>31 Desember 2021</b>	<b>31 Desember 2020</b>
Jumlah	3.822.384.248	4.308.274.471
Rasio NPL Bruto	2,53%	4,43%
Rasio NPL Netto	1,17%	1,63%

- h. Penyisihan kerugian kredit yang diberikan


	<b>31 Desember 2021</b>	<b>31 Desember 2020</b>
Saldo awal tahun	3.224.410.472	3.027.225.329
Penyisihan kerugian tahun berjalan (Catatan 21)	48.207.484	375.023.923
Penghapusbukuan tahun berjalan (Catatan 6i)	(461.549.054)	(177.838.780)
<b>Saldo akhir tahun</b>	<b>2.811.068.902</b>	<b>3.224.410.472</b>

Manajemen berpendapat bahwa jumlah penyisihan kerugian kredit yang diberikan untuk menutup kemungkinan kerugian atas tidak tertagihnya kredit yang diberikan adalah memadai, serta telah memenuhi ketentuan Otoritas Jasa Keuangan.

- i. Ikhtisar mutasi kredit yang dihapusbuku

	<b>31 Desember 2021</b>	<b>31 Desember 2020</b>
Saldo awal tahun	3.746.042.468	9.672.497.824
Penghapusbukuan tahun berjalan (Catatan 6h)	461.549.054	177.838.780
Penghapustagihan tahun berjalan	-	(6.021.229.585)
Penerimaan kembali kredit yang dihapusbuku (Catatan 20)	(2.457.766)	(83.064.551)
<b>Saldo akhir tahun</b>	<b>4.205.133.756</b>	<b>3.746.042.468</b>

**PT BANK PERKREDITAN RAKYAT MITRATAMA ARTHABUANA**  
**CATATAN ATAS LAPORAN KEUANGAN**  
**31 Desember 2021 dan untuk tahun yang berakhir pada tanggal tersebut**  
**(Disajikan dalam Rupiah, kecuali dinyatakan lain)**



**7. ASET TETAP**

URAIAN	SALDO 31-12-2020	TRANSAKSI TAHUN INI		SALDO 31-12-2021
		PENAMBAHAN	PENGURANGAN	
<b>Harga perolehan</b>				
Tanah	448.000.000	-	-	448.000.000
Gedung	2.273.026.200	-	-	2.273.026.200
Kendaraan bermotor	1.632.646.000	880.449.000	162.150.000	2.350.945.000
Inventaris kantor	2.010.317.884	555.892.170	-	2.566.210.054
<b>Jumlah</b>	<b>6.363.990.084</b>	<b>1.436.341.170</b>	<b>162.150.000</b>	<b>7.638.181.254</b>
<b>Akumulasi penyusutan</b>				
Gedung	1.304.482.016	103.142.568	-	1.407.624.584
Kendaraan bermotor	884.134.603	242.782.349	162.150.000	964.766.952
Inventaris kantor	1.722.173.779	154.480.025	-	1.876.653.804
<b>Jumlah</b>	<b>3.910.790.398</b>	<b>500.404.942</b>	<b>162.150.000</b>	<b>4.249.045.340</b>
<b>Nilai buku</b>	<b>2.453.199.686</b>			<b>3.389.135.914</b>

URAIAN	SALDO 31-12-2019	TRANSAKSI TAHUN INI		SALDO 31-12-2020
		PENAMBAHAN	PENGURANGAN	
<b>Harga perolehan</b>				
Tanah	448.000.000	-	-	448.000.000
Gedung	2.273.026.200	-	-	2.273.026.200
Kendaraan bermotor	1.635.776.000	173.000.000	176.130.000	1.632.646.000
Inventaris kantor	1.872.833.884	166.828.000	29.344.000	2.010.317.884
<b>Jumlah</b>	<b>6.229.636.084</b>	<b>339.828.000</b>	<b>205.474.000</b>	<b>6.363.990.084</b>
<b>Akumulasi penyusutan</b>				
Gedung	1.201.339.455	103.142.561	-	1.304.482.016
Kendaraan bermotor	848.927.168	182.587.431	147.379.996	884.134.603
Inventaris kantor	1.643.324.443	108.193.334	29.343.998	1.722.173.779
<b>Jumlah</b>	<b>3.693.591.066</b>	<b>393.923.326</b>	<b>176.723.994</b>	<b>3.910.790.398</b>
<b>Nilai buku</b>	<b>2.536.045.018</b>			<b>2.453.199.686</b>

Aset tanah dan bangunan dengan bukti kepemilikan Sertifikat Hak Guna Bangunan ("SHGB") seluas 604m2 berlokasi di Kertak Hanyar, Kabupaten Banjar, Kalimantan Selatan dan Martapura, Kabupaten Banjar, Kalimantan Selatan. SHGB diberikan untuk periode maksimum 30 tahun dan dapat diperbarui.

Jumlah beban penyusutan aset tetap masing-masing sebesar Rp500.404.942 dan Rp393.923.326 untuk tahun yang berakhir pada tanggal 31 Desember 2021 dan 2020 (Catatan 23).

Aset tetap bangunan dan kendaraan diasuransikan terhadap risiko kebakaran dan kecelakaan. Pada tahun 2021, aset Bank berupa kendaraan bermotor dan bangunan gedung telah diasuransikan pada PT Asuransi Central Asia, PT Asuransi Wahana Tata dan PT Asuransi Tri Pakarta dengan nilai pertanggungan sebesar Rp12.696.112.864, sedangkan pada tahun 2020, aset Bank berupa kendaraan bermotor dan bangunan gedung telah diasuransikan pada PT Asuransi Central Asia, PT Asuransi Wahana Tata dan PT Asuransi Tri Pakarta dengan nilai pertanggungan sebesar Rp11.733.747.750.

Manajemen berpendapat bahwa nilai pertanggungan tersebut cukup untuk menutup kemungkinan kerugian atas aset yang dipertanggungkan.

Manajemen berkeyakinan bahwa tidak terdapat penurunan nilai aset tetap yang dimiliki Bank selama tahun berjalan, karena manajemen berpendapat bahwa nilai tercatat aset tetap tidak melebihi estimasi nilai yang dapat diperoleh kembali.

**PT BANK PERKREDITAN RAKYAT MITRATAMA ARTHABUANA**  
**CATATAN ATAS LAPORAN KEUANGAN**  
**31 Desember 2021 dan untuk tahun yang berakhir pada tanggal tersebut**  
**(Disajikan dalam Rupiah, kecuali dinyatakan lain)**



**8. ASET TIDAK BERWUJUD**

URAIAN	SALDO 31-12-2020	TRANSAKSI TAHUN INI		SALDO 31-12-2021
		PENAMBAHAN	PENGURANGAN	
<b>Harga perolehan</b>				
Perangkat lunak	216.540.000	-	-	216.540.000
<b>Jumlah</b>	<b>216.540.000</b>	-	-	<b>216.540.000</b>
<b>Akumulasi amortisasi</b>				
Perangkat lunak	216.389.998	149.999	-	216.539.997
<b>Jumlah</b>	<b>216.389.998</b>	<b>149.999</b>	-	<b>216.539.997</b>
<b>Nilai buku</b>	<b>150.002</b>			<b>3</b>

URAIAN	SALDO 31-12-2019	TRANSAKSI TAHUN INI		SALDO 31-12-2020
		PENAMBAHAN	PENGURANGAN	
<b>Harga perolehan</b>				
Perangkat lunak	525.240.000	-	308.700.000	216.540.000
<b>Jumlah</b>	<b>525.240.000</b>	-	308.700.000	<b>216.540.000</b>
<b>Akumulasi amortisasi</b>				
Perangkat lunak	524.639.996	450.002	308.700.000	216.389.998
<b>Jumlah</b>	<b>524.639.996</b>	<b>450.002</b>	308.700.000	<b>216.389.998</b>
<b>Nilai buku</b>	<b>600.004</b>			<b>150.002</b>

Jumlah beban amortisasi aset tidak berwujud masing-masing sebesar Rp149.999 dan Rp450.002 untuk tahun yang berakhir pada tanggal 31 Desember 2021 dan 2020 (Catatan 23).

Manajemen berkeyakinan bahwa tidak terdapat penurunan nilai aset tidak berwujud yang dimiliki Bank selama tahun berjalan, karena manajemen berpendapat bahwa nilai tercatat aset tidak berwujud tidak melebihi estimasi nilai yang dapat diperoleh kembali.

**9. ASET LAIN - LAIN**

	<b>31 Desember 2021</b>	<b>31 Desember 2020</b>
Uang muka renovasi kantor	749.934.110	-
Sewa dibayar dimuka	541.657.404	27.800.922
Deposit	133.406.099	132.228.379
Asuransi dibayar dimuka	28.977.040	-
Lainnya	24.964.750	-
<b>Jumlah</b>	<b>1.478.939.403</b>	<b>160.029.301</b>

Deposit merupakan setoran dana kepada PT Mitranet Software Online untuk penyediaan layanan penerimaan melalui fasilitas "PPOB-MSO" sesuai perjanjian No.014/DIR/BPR-MITRA/I/2020 tanggal 6 Januari 2020.

**PT BANK PERKREDITAN RAKYAT MITRATAMA ARTHABUANA**  
**CATATAN ATAS LAPORAN KEUANGAN**  
**31 Desember 2021 dan untuk tahun yang berakhir pada tanggal tersebut**  
**(Disajikan dalam Rupiah, kecuali dinyatakan lain)**



**10. KEWAJIBAN SEGERA**

	<b>31 Desember 2021</b>	<b>31 Desember 2020</b>
Titipan nasabah	270.803.403	223.422.434
Titipan asuransi	236.076.822	129.856.393
Premi BPJS	10.496.814	10.235.767
Titipan lainnya	271.909.025	81.749.756
<b>Jumlah</b>	<b>789.286.064</b>	<b>445.264.350</b>

**11. UTANG BUNGA**

	<b>31 Desember 2021</b>	<b>31 Desember 2020</b>
<b>Simpanan nasabah</b>		
Deposito		
Deposito Mitra 1 bulan	124.061.477	127.737.501
Deposito Mitra 3 bulan	34.339.738	89.388.226
Deposito Mitra 6 bulan	47.181.969	16.238.057
Deposito Mitra 12 bulan	36.367.677	61.493.649
<b>Jumlah</b>	<b>241.950.861</b>	<b>294.857.433</b>

**12. PERPAJAKAN**

**a. Pajak dibayar dimuka**

	<b>31 Desember 2021</b>	<b>31 Desember 2020</b>
Pajak penghasilan pasal 28a		
Tahun 2020	191.353.433	191.353.433
Tahun 2019	97.244.930	97.244.930
<b>Jumlah</b>	<b>288.598.363</b>	<b>288.598.363</b>

**b. Utang pajak**

Pajak penghasilan		
Pasal 25	131.355.152	123.628.619
Pasal 4 ayat 2	92.159.986	117.374.558
Pasal 29	56.724.033	-
Pasal 21	20.174.740	16.210.280
Pasal 23	8.220.410	250.000
<b>Jumlah</b>	<b>308.634.321</b>	<b>257.463.457</b>

**c. Beban pajak penghasilan badan**

	<b>Tahun yang berakhir pada tanggal 31 Desember</b>	
	<b>2021</b>	<b>2020</b>
Pajak kini	2.265.632.819	1.708.515.595
<b>Jumlah</b>	<b>2.265.632.819</b>	<b>1.708.515.595</b>



**PT BANK PERKREDITAN RAKYAT MITRATAMA ARTHABUANA**  
**CATATAN ATAS LAPORAN KEUANGAN**  
**31 Desember 2021 dan untuk tahun yang berakhir pada tanggal tersebut**  
**(Disajikan dalam Rupiah, kecuali dinyatakan lain)**



**12. PERPAJAKAN (lanjutan)**

**d. Pajak penghasilan badan tahun 2021 dan 2020**

Berdasarkan Peraturan Pemerintah Republik Indonesia No.30 tahun 2020 tentang Penurunan Tarif Pajak Penghasilan Bagi Wajib Pajak Badan Dalam Negeri Yang Berbentuk Perseroan Terbuka, tarif pajak badan sebesar 22% untuk tahun 2020 dan berdasarkan Undang-Undang Pajak Penghasilan No.36 tahun 2008 pengganti Undang-Undang Pajak No.7/1983. Wajib pajak badan dalam negeri dengan peredaran bruto sampai dengan Rp50.000.000.000 mendapat fasilitas berupa pengurangan tarif sebesar 50% yang dikenakan atas penghasilan kena pajak dari bagian peredaran bruto sampai dengan Rp4.800.000.000. Pajak penghasilan badan tahun 2021 dan 2020 dihitung sebagai berikut:

	<b>Tahun yang berakhir pada tanggal 31 Desember</b>	
	<b>2021</b>	<b>2020</b>
Laba sebelum taksiran pajak penghasilan sesuai dengan laporan laba rugi	11.185.031.653	8.659.376.061
<b>Beda waktu</b>		
Imbalan kerja	20.414.088	(161.859.830)
<b>Jumlah perbedaan waktu</b>	<b>20.414.088</b>	<b>(161.859.830)</b>
<b>Beda tetap</b>		
Sumbangan	61.830.769	40.550.000
Kegiatan olahraga	9.125.000	7.885.000
Biaya pemeliharaan dan perbaikan	3.895.500	954.000
Jamuan	-	3.013.400
<b>Jumlah perbedaan tetap</b>	<b>74.851.269</b>	<b>52.402.399</b>
<b>Taksiran penghasilan kena pajak</b>	<b>11.280.297.010</b>	<b>8.549.918.630</b>
<b>Pembulatan</b>	<b>11.280.297.000</b>	<b>8.549.918.000</b>
Taksiran pajak penghasilan		
11% x Rp1.963.932.004	216.032.520	-
22% x Rp9.316.364.996	2.049.600.299	-
11% x Rp1.567.876.039	-	172.466.364
22% x Rp6.982.041.961	-	1.536.049.231
<b>Jumlah pajak kini</b>	<b>2.265.632.819</b>	<b>1.708.515.595</b>
<b>Pajak penghasilan dibayar dimuka</b>		
Pajak penghasilan pasal 25	2.208.908.786	1.899.869.028
<b>Jumlah pajak penghasilan dibayar dimuka</b>	<b>2.208.908.786</b>	<b>1.899.869.028</b>
<b>Pajak penghasilan kurang (lebih) bayar</b>	<b>56.724.033</b>	<b>(191.353.433)</b>

Berdasarkan Undang-Undang Perpajakan yang berlaku di Indonesia, Bank menghitung, menetapkan dan membayar sendiri besarnya jumlah pajak yang terhutang. Direktorat Jendral Pajak (DJP) dapat menetapkan atau mengubah kewajiban pajak dalam batas waktu lima tahun sejak saat terhitungnya pajak untuk tahun fiskal 2008 dan tahun-tahun sebelumnya.

**PT BANK PERKREDITAN RAKYAT MITRATAMA ARTHABUANA**  
**CATATAN ATAS LAPORAN KEUANGAN**  
**31 Desember 2021 dan untuk tahun yang berakhir pada tanggal tersebut**  
**(Disajikan dalam Rupiah, kecuali dinyatakan lain)**



**13. SIMPANAN NASABAH**

- a. Berdasarkan jenis simpanan nasabah

	<b>31 Desember 2021</b>	<b>31 Desember 2020</b>
<b>Tabungan</b>		
<b>Pihak yang mempunyai hubungan istimewa</b>		
Kontraktual	60.991.046.531	45.299.682.925
<b>Pihak ketiga</b>		
Kontraktual	16.807.440.476	19.707.614.185
<b>Jumlah tabungan</b>	<b>77.798.487.007</b>	<b>65.007.297.110</b>
<b>Deposito berjangka</b>		
<b>Pihak yang mempunyai hubungan istimewa</b>		
Kontraktual	101.291.432.456	116.792.494.946
<b>Pihak ketiga</b>		
Kontraktual	37.410.430.750	34.064.921.962
<b>Jumlah deposito berjangka</b>	<b>138.701.863.206</b>	<b>150.857.416.908</b>
<b>Jumlah simpanan nasabah</b>	<b>216.500.350.213</b>	<b>215.864.714.018</b>

- b. Pada tanggal 31 Desember 2021 dan 2020, terdapat simpanan nasabah yang diblokir dan dijadikan jaminan kredit yang diberikan masing-masing sebesar RpNihil dan Rp17.000.000.

- c. Tingkat suku bunga rata-rata per tahun

	<b>31 Desember 2021</b>	<b>31 Desember 2020</b>
Tabungan	1,80%	1,22%
Deposito berjangka	4,15%	5,68%

- d. Klasifikasi deposito berjangka berdasarkan jangka waktu

	<b>31 Desember 2021</b>	<b>31 Desember 2020</b>
Jangka waktu 1 bulan	86.410.080.972	73.260.249.695
Jangka waktu 3 bulan	15.421.628.128	53.487.967.213
Jangka waktu 6 bulan	22.374.993.820	5.935.500.000
Jangka waktu 12 bulan	14.495.160.286	18.173.700.000
<b>Jumlah deposito berjangka</b>	<b>138.701.863.206</b>	<b>150.857.416.908</b>

- e. Pada tanggal 31 Desember 2021 dan 2020 tidak terdapat simpanan yang memperoleh suku bunga melebihi suku bunga yang ditentukan oleh Lembaga Penjamin Simpanan.

**PT BANK PERKREDITAN RAKYAT MITRATAMA ARTHABUANA**  
**CATATAN ATAS LAPORAN KEUANGAN**  
**31 Desember 2021 dan untuk tahun yang berakhir pada tanggal tersebut**  
**(Disajikan dalam Rupiah, kecuali dinyatakan lain)**



**14. SIMPANAN DARI BANK LAIN**

- a. Berdasarkan jenis simpanan dari bank lain

	<b>31 Desember 2021</b>	<b>31 Desember 2020</b>
<b>Tabungan</b>		
Kontraktual	93.507.942	91.201.609
<b>Deposito berjangka</b>		
Kontraktual	-	-
<b>Jumlah simpanan dari bank lain</b>	<b>93.507.942</b>	<b>91.201.609</b>

- b. Tingkat suku bunga rata-rata per tahun

	<b>31 Desember 2021</b>	<b>31 Desember 2020</b>
Tabungan	2,49%	2,28%
Deposito berjangka	0,00%	0,00%

- c. Klasifikasi deposito berjangka berdasarkan jangka waktu

	<b>2021</b>	<b>2020</b>
Jangka waktu 1 bulan	-	-
<b>Jumlah deposito berjangka</b>	<b>-</b>	<b>-</b>

- d. Tidak terdapat simpanan dari bank lain yang diblokir atau dijadikan jaminan atas kredit yang diberikan pada tanggal 31 Desember 2021 dan 2020.
- e. Pada tanggal 31 Desember 2021 dan 2020 tidak terdapat simpanan yang memperoleh suku bunga melebihi suku bunga yang ditentukan oleh Lembaga Penjamin Simpanan.

**15. KEWAJIBAN IMBALAN KERJA**

Akun ini merupakan imbalan kerja dengan saldo pada tanggal 31 Desember 2021 dan 2020 masing-masing sebesar Rp1.350.239.276 dan Rp1.329.825.188.

Perubahan kewajiban imbalan kerja yang diakui di neraca untuk tahun yang berakhir pada tanggal 31 Desember 2021 dan 2020 adalah sebagai berikut:

	<b>31 Desember 2021</b>	<b>31 Desember 2020</b>
Saldo awal tahun	1.329.825.188	1.491.685.018
Penyisihan tahun berjalan (Catatan 24)	93.762.064	126.674.648
Pembayaran tahun berjalan	(73.347.976)	(288.534.478)
<b>Saldo akhir tahun</b>	<b>1.350.239.276</b>	<b>1.329.825.188</b>

Undang-Undang Ketenagakerjaan No.13 Tahun 2003 mewajibkan perusahaan untuk membayar imbalan kerja atas uang pesangon, uang penghargaan masa kerja dan uang penggantian hak, bilamana ketentuan dalam undang-undang terpenuhi.

**PT BANK PERKREDITAN RAKYAT MITRATAMA ARTHABUANA**  
**CATATAN ATAS LAPORAN KEUANGAN**  
**31 Desember 2021 dan untuk tahun yang berakhir pada tanggal tersebut**  
**(Disajikan dalam Rupiah, kecuali dinyatakan lain)**



**15. KEWAJIBAN IMBALAN KERJA (lanjutan)**

Kewajiban diestimasi atas imbalan kerja (*post employment benefit*) pada tanggal 31 Desember 2021 dan 2020 dicatat berdasarkan perhitungan aktuarial yang dilakukan oleh PT Prima Aktuarial, aktuaris independen, berdasarkan laporannya No.281/PBL/KE/XII/2021 tanggal 30 Desember 2020. Kewajiban diestimasi atas imbalan kerja tersebut dihitung dengan menggunakan metode "*Projected Unit Credit*" dan asumsi-asumsi sebagai berikut:

	<b>31 Desember 2021</b>	<b>31 Desember 2020</b>
Tingkat diskonto	7,11%	7,14%
Tingkat kenaikan gaji	5,00%	5,00%
Tabel mortalita	TMI - 2011	TMI - 2011
Tingkat cacat	5% dari TMI -	5% dari TMI -
Usia pensiun	55 tahun	55 tahun

Beban yang diakui dalam laporan laba rugi adalah sebagai berikut :

	<b>Tahun yang berakhir pada tanggal 31 Desember</b>	
	<b>2021</b>	<b>2020</b>
Biaya jasa kini	207.895.013	120.981.995
Biaya bunga	89.712.472	115.903.926
Keuntungan aktuarial - kewajiban	(203.845.421)	(110.211.273)
<b>Saldo akhir tahun</b>	<b>93.762.064</b>	<b>126.674.648</b>

Pada tanggal 31 Desember 2021 dan 2020, Bank telah mengakui dan mencatat besaran nilai beban serta kewajiban imbalan kerja sesuai dengan Undang-Undang Ketenagakerjaan No.13 tahun 2003 dan SAK ETAP Bab 23 "Imbalan kerja".

**16. KEWAJIBAN LAIN-LAIN**

	<b>31 Desember 2021</b>	<b>31 Desember 2020</b>
Pajak penghasilan pasal 25 - denda	168.190.686	168.190.686
Pendapatan ditangguhkan	64.667.003	3.984.992
RAB Notaris	4.210.000	4.210.000
CV Cakra Inti Surya	-	4.340.000
<b>Jumlah</b>	<b>237.067.689</b>	<b>180.725.678</b>

**17. MODAL SAHAM**

Berdasarkan Akta No.7 tanggal 3 Mei 2018 dari Robensjah Sjachran, SH., MM., notaris di Banjarmasin, kepemilikan saham pada tanggal 31 Desember 2021 dan 2020 adalah sebagai berikut:

Nama pemegang saham	Jumlah lembar	Rp.	%
Chelsea Halim	3.500	3.500.000.000	35,00
Rudy Tanzil	3.000	3.000.000.000	30,00
Luman Andy	3.000	3.000.000.000	30,00
Nooryadi	500	500.000.000	5,00
<b>Jumlah</b>	<b>10.000</b>	<b>10.000.000.000</b>	<b>100</b>

**PT BANK PERKREDITAN RAKYAT MITRATAMA ARTHABUANA**  
**CATATAN ATAS LAPORAN KEUANGAN**  
**31 Desember 2021 dan untuk tahun yang berakhir pada tanggal tersebut**  
**(Disajikan dalam Rupiah, kecuali dinyatakan lain)**



**18. PENDAPATAN BUNGA**

	Tahun yang berakhir pada tanggal 31 Desember	
	2021	2020
<b>Kontraktual</b>		
Kredit yang diberikan	16.082.831.692	15.730.161.826
Deposito berjangka	7.970.359.583	7.081.118.527
Tabungan dan giro	755.511.322	786.711.232
<b>Sub jumlah</b>	<b>24.808.702.597</b>	<b>23.597.991.585</b>
<b>Amortisasi kredit yang diberikan</b>		
Administrasi	505.453.167	743.203.700
Provisi	368.210.149	486.824.609
Biaya transaksi	(633.743.270)	(993.144.666)
<b>Sub jumlah</b>	<b>239.920.046</b>	<b>236.883.643</b>
<b>Jumlah</b>	<b>25.048.622.643</b>	<b>23.834.875.228</b>

**19. BEBAN BUNGA**

	Tahun yang berakhir pada tanggal 31 Desember	
	2021	2020
<b>Kontraktual</b>		
Deposito berjangka	5.585.977.946	6.685.904.217
Tabungan	743.871.609	386.835.014
<b>Sub jumlah</b>	<b>6.329.849.555</b>	<b>7.072.739.231</b>
<i>Fee</i> penjaminan LPS	536.426.927	443.292.190
<b>Jumlah</b>	<b>6.866.276.482</b>	<b>7.516.031.421</b>

**20. PENDAPATAN OPERASIONAL LAINNYA**

	Tahun yang berakhir pada tanggal 31 Desember	
	2021	2020
Denda kredit	1.007.499.336	249.310.682
<i>Fee</i> komisi	480.628.382	293.006.038
Penalti kredit	188.758.984	118.106.329
Administrasi kredit dan tabungan	167.761.243	193.147.379
Penerimaan kembali kredit hapusbuku - bunga	24.175.000	9.239.970
Denda deposito	4.830.000	49.126.863
Penerimaan kembali kredit hapusbuku - pokok (Catatan 6i)	2.457.766	83.064.551
Lain-lain	11.431.845	352.265.995
<b>Jumlah</b>	<b>1.887.542.556</b>	<b>1.347.267.807</b>

**PT BANK PERKREDITAN RAKYAT MITRATAMA ARTHABUANA**  
**CATATAN ATAS LAPORAN KEUANGAN**  
**31 Desember 2021 dan untuk tahun yang berakhir pada tanggal tersebut**  
**(Disajikan dalam Rupiah, kecuali dinyatakan lain)**



**21. BEBAN (PENDAPATAN) PENYISIHAN KERUGIAN ASET PRODUKTIF**

	<b>Tahun yang berakhir pada tanggal</b>	
	<b>31 Desember</b>	
	<b>2021</b>	<b>2020</b>
Kredit yang diberikan (Catatan 6h)	48.207.484	375.023.923
Penempatan pada bank lain (Catatan 5)	(228.588.918)	298.618.540
<b>Jumlah</b>	<b>(180.381.434)</b>	<b>673.642.463</b>

**22. BEBAN PEMASARAN**

Akun ini merupakan biaya iklan dan promosi untuk tahun yang berakhir pada tanggal 31 Desember 2021 dan 2020 masing-masing sebesar Rp104.180.250 dan Rp117.115.763.

**23. BEBAN UMUM DAN ADMINISTRASI**

	<b>Tahun yang berakhir pada tanggal</b>	
	<b>31 Desember</b>	
	<b>2021</b>	<b>2020</b>
Pemeliharaan dan perbaikan	787.722.051	294.129.855
Penyusutan aset tetap (Catatan 7)	500.404.942	393.923.326
Listrik, telepon, internet dan air	328.216.254	313.860.521
Konsumsi	216.399.350	167.354.660
Pelatihan dan pendidikan	213.684.762	98.095.084
Sewa	144.110.183	89.166.669
Asuransi	150.790.636	42.218.300
Perjalanan dinas	149.726.347	61.870.449
Jasa profesional	129.347.000	107.336.500
Alat tulis kantor	122.790.720	111.874.274
Transportasi, bensin dan parkir	103.531.315	84.435.126
Percetakan	72.413.500	76.151.950
Rumah tangga	40.249.300	50.233.150
Pajak	38.246.394	40.683.033
Seragam	25.911.200	14.206.700
Materai, perangko dan benda pos	7.305.000	5.019.500
Amortisasi aset tidak berwujud (Catatan 8)	149.999	450.002
Lain-lain	34.473.900	26.228.600
<b>Jumlah</b>	<b>3.065.472.853</b>	<b>1.977.237.699</b>

**PT BANK PERKREDITAN RAKYAT MITRATAMA ARTHABUANA**  
**CATATAN ATAS LAPORAN KEUANGAN**  
**31 Desember 2021 dan untuk tahun yang berakhir pada tanggal tersebut**  
**(Disajikan dalam Rupiah, kecuali dinyatakan lain)**



**24. BEBAN TENAGA KERJA**

	<b>Tahun yang berakhir pada tanggal</b>	
	<b>31 Desember</b>	
	<b>2021</b>	<b>2020</b>
Gaji	4.377.076.525	3.831.754.730
Honorarium	495.324.996	495.047.913
Bonus	401.566.790	751.399.096
Tunjangan Hari Raya	306.566.076	315.394.211
Imbalan kerja (Catatan 15)	93.762.064	126.674.648
Tunjangan cuti karyawan	31.550.000	17.275.000
Penghargaan	-	29.000.000
Lembur	-	18.280.500
Lainnya	7.157.515	73.872.245
<b>Jumlah</b>	<b>5.713.003.966</b>	<b>5.658.698.343</b>

**25. BEBAN OPERASIONAL LAINNYA**

	<b>Tahun yang berakhir pada tanggal</b>	
	<b>31 Desember</b>	
	<b>2021</b>	<b>2020</b>
Profesional	104.000.000	96.000.000
Kesehatan	65.354.978	-
Sumbangan	40.484.269	27.000.000
Jasa dan insentif penagihan	29.665.973	17.116.672
Kegiatan olahraga	9.125.000	7.885.000
Keamanan	5.550.000	5.200.000
Akomodasi tamu	3.750.000	7.350.000
Pra operasional kantor cabang	-	35.241.285
Jamuan	-	3.013.400
Komunikasi	-	1.620.000
Lain-lain	178.806.402	157.209.279
<b>Jumlah</b>	<b>436.736.622</b>	<b>357.635.636</b>

**26. PENDAPATAN (BEBAN) NON OPERASIONAL**

	<b>Tahun yang berakhir pada tanggal</b>	
	<b>31 Desember</b>	
	<b>2021</b>	<b>2020</b>
<b>Pendapatan non operasional</b>		
Laba (rugi) penjualan aset tetap (Catatan 7)	82.500.000	61.900.000
Hadiah	24.627.000	-
Kelebihan kas	5.968	5.907
Lain-lain	172.787.726	5.913.103
Sub jumlah	279.920.694	67.819.010
<b>Beban non operasional</b>		
Biaya sumbangan	21.346.500	13.550.000
Iuran Perbarindo	3.400.000	2.400.000
Denda OJK	60.000	193.418.187
Lain-lain	959.001	80.856.472
Sub jumlah	25.765.501	290.224.659
<b>Jumlah</b>	<b>254.155.193</b>	<b>(222.405.649)</b>

**PT BANK PERKREDITAN RAKYAT MITRATAMA ARTHABUANA**  
**CATATAN ATAS LAPORAN KEUANGAN**  
**31 Desember 2021 dan untuk tahun yang berakhir pada tanggal tersebut**  
**(Disajikan dalam Rupiah, kecuali dinyatakan lain)**



**27. TRANSAKSI DENGAN PIHAK YANG MEMPUNYAI HUBUNGAN ISTIMEWA**

**Sifat hubungan istimewa**

- Pengurus Bank (Catatan 1c)
- Perorangan yang merupakan anggota keluarga dekat dari pengurus dan pemegang saham Bank
- Pemegang saham Bank (Catatan 17)

**Transaksi hubungan istimewa**

Dalam kegiatan usahanya, Bank juga mengadakan transaksi-transaksi tertentu dengan pihak-pihak yang mempunyai hubungan istimewa. Menurut manajemen, transaksi dengan pihak yang mempunyai hubungan istimewa dilakukan dengan persyaratan dan kondisi normal sebagaimana yang dilakukan dengan pihak ketiga, kecuali pinjaman yang diberikan kepada karyawan dan Pengurus Bank.

Transaksi dan saldo dengan pihak yang mempunyai hubungan istimewa serta persentase terhadap masing-masing total transaksi dan saldo akun-akun yang terkait, terinci sebagai berikut:

	<b>31 Desember 2021</b>	<b>31 Desember 2020</b>
<b>Aset</b>		
Kredit yang diberikan	6.309.596.493	3.930.031.076
<b>Kewajiban</b>		
Simpanan dari nasabah	162.282.478.987	162.092.177.871
<b>Persentase terhadap jumlah aset</b>		
Kredit yang diberikan	1,94%	1,24%
<b>Persentase terhadap jumlah kewajiban</b>		
Simpanan dari nasabah	73,93%	74,20%

**28. KOMITMEN DAN KONTINJENSI**

	<b>31 Desember 2021</b>	<b>31 Desember 2020</b>
<b>Komitmen</b>		
Fasilitas kepada nasabah yang belum ditarik	3.014.144.426	1.342.617.352
<b>Jumlah komitmen</b>	<u>3.014.144.426</u>	<u>1.342.617.352</u>
<b>Kontinjensi</b>		
<b>Tagihan kontinjensi</b>		
Pendapatan bunga dalam penyelesaian	801.593.460	842.669.040
Kredit yang diberikan yang dihapusbukukan	4.205.133.756	3.746.042.468
Pendapatan bunga atas kredit yang dihapusbukukan	1.256.155.786	1.066.799.279
Agunan dalam proses penyelesaian	-	1.100.464.000
<b>Jumlah tagihan kontinjensi</b>	<u>6.262.883.002</u>	<u>6.755.974.787</u>



**PT BANK PERKREDITAN RAKYAT MITRATAMA ARTHABUANA**  
**CATATAN ATAS LAPORAN KEUANGAN**  
**31 Desember 2021 dan untuk tahun yang berakhir pada tanggal tersebut**  
**(Disajikan dalam Rupiah, kecuali dinyatakan lain)**



**29. KEWAJIBAN PENYEDIAAN MODAL MINIMUM**

Rasio Kewajiban Penyediaan Modal Minimum (KPMM) pada tanggal 31 Desember 2021 dan 2020 adalah sebagai berikut:

	<b>31 Desember 2021</b>	<b>31 Desember 2020</b>
I. Komponen Modal		
Modal Inti		
Modal disetor	10.000.000.000	10.000.000.000
Cadangan Umum	3.945.925.935	3.945.925.935
Cadangan Tujuan	-	-
Laba tahun-tahun sebelumnya	83.305.310.734	76.354.450.268
Laba tahun berjalan +/-	4.459.699.417	3.475.430.233
<b>Jumlah Modal Inti</b>	<b>101.710.936.086</b>	<b>93.775.806.436</b>
Modal Pelengkap		
Penyisihan Kerugian Aset Produktif (max 1,25% dari ATMR)	1.524.210.139	1.254.884.702
<b>Jumlah Modal Inti dan Modal Pelengkap</b>	<b>103.235.146.225</b>	<b>95.030.691.138</b>
II. Aset Tertimbang Menurut Risiko (ATMR)	<b>126.511.023.654</b>	<b>100.390.776.152</b>
<b>Rasio KPMM</b>	<b>81,60%</b>	<b>94,66%</b>
<b>Modal Minimum (8% X ATMR)</b>	<b>10.120.881.892</b>	<b>8.031.262.092</b>

**30. LOAN TO DEPOSIT RATIO (LDR)**

I. Simpanan pihak ke III		
a. Simpanan berjangka	138.701.863.206	150.857.416.908
b. Tabungan	77.798.487.007	65.007.297.110
II. Pinjaman diterima lebih dari 3 bulan	-	-
III. Modal pinjaman	-	-
IV. Modal inti	101.710.936.086	93.775.806.436
Jumlah Dana (JD)	318.211.286.299	309.640.520.454
V. Jumlah Kredit yang Diberikan (JK)	150.896.350.750	97.333.549.504
<b>L D R (JK : JD) x 100%</b>	<b>47,42%</b>	<b>31,43%</b>

**31. RETURN ON ASSET (ROA) DAN BEBAN OPERASIONAL TERHADAP PENDAPATAN OPERASIONAL (BOPO)**

I. Total laba 12 bulan terakhir	11.185.031.653	8.659.376.061
II. Rata-rata volume usaha	283.375.649.167	247.618.438.667
<b>Return on Asset (ROA)</b>	<b>3,95%</b>	<b>3,50%</b>
I. Pendapatan operasional	26.936.165.199	25.182.143.035
II. Beban operasional	16.005.288.739	16.300.361.325
<b>BOPO</b>	<b>59,42%</b>	<b>64,73%</b>

**PT BANK PERKREDITAN RAKYAT MITRATAMA ARTHABUANA**  
**MANAGEMENT LETTER**  
**LAPORAN KEUANGAN UNTUK TAHUN YANG BERAKHIR**  
**PADA TANGGAL 31 DESEMBER 2021**

APPROVAL FOR PRINTING	
Approved by, (Signed)	
Name	
Position	
Date	

**RUANG LINGKUP PEMBAHASAN**

Mengingat penugasan kami bukan manajemen audit, maka pembahasan hanya meliputi temuan-temuan selama pemeriksaan umum.

**Pembahasan kami meliputi:**

- I. Ikhtisar Laporan Keuangan
- II. Kelemahan Administrasi dan Operasional Bank

**I. IKHTISAR LAPORAN KEUANGAN**

**A. Perkembangan usaha Bank**

Data keuangan tanggal 31 Desember 2021 dan 2020 adalah sebagai berikut:

**PERKEMBANGAN USAHA BANK**

KETERANGAN	2021 (Rp)	2020 (Rp)	NAIK (TURUN)	
			(Rp)	%
Total aset	325.691.671.869	315.715.288.402	9.976.383.467	3,16
Penempatan pada bank lain	171.186.806.141	217.351.164.268	(46.164.358.127)	(21,24)
Kredit yang diberikan	147.765.279.176	93.916.584.179	53.848.694.997	57,34
Jumlah aset produktif	<b>318.952.085.317</b>	<b>311.267.748.447</b>	<b>7.684.336.870</b>	2,47
Tabungan	77.798.487.007	65.007.297.110	12.791.189.897	19,68
Deposito berjangka	138.701.863.206	150.857.416.908	(12.155.553.702)	(8,06)
Jumlah simpanan nasabah	<b>216.500.350.213</b>	<b>215.864.714.018</b>	<b>635.636.195</b>	0,29
Simpanan dari bank lain	93.507.942	91.201.609	2.306.333	2,53
Simpanan dari nasabah dan bank lain	<b>216.593.858.155</b>	<b>215.955.915.627</b>	<b>637.942.528</b>	0,30
Laba sebelum pajak	11.185.031.653	8.659.376.061	2.525.655.592	29,17
Laba bersih	8.919.398.834	6.950.860.466	1.968.538.368	28,32
Pendapatan bunga	25.048.622.643	23.834.875.228	1.213.747.415	5,09
Pendapatan operasional lainnya	1.887.542.556	1.347.267.807	540.274.749	40,10
Pendapatan non operasional	279.920.694	67.819.010	212.101.684	312,75
<b>Jumlah pendapatan</b>	<b>27.216.085.893</b>	<b>25.249.962.045</b>	<b>1.966.123.848</b>	7,79
Beban bunga	6.866.276.482	7.516.031.421	(649.754.939)	(8,64)
Beban (pendapatan) penyisihan kerugian aset produktif	(180.381.434)	673.642.463	(854.023.897)	(126,78)
Beban pemasaran	104.180.250	117.115.763	(12.935.513)	(11,05)
Beban umum dan administrasi	3.065.472.853	1.977.237.699	1.088.235.154	55,04
Beban tenaga kerja	5.713.003.966	5.658.698.343	54.305.623	0,96
Beban operasional lainnya	436.736.622	357.635.636	79.100.986	22,12
Beban non operasional	25.765.501	290.224.659	(264.459.158)	(91,12)
<b>Jumlah beban</b>	<b>16.031.054.240</b>	<b>16.590.585.984</b>	<b>(559.531.744)</b>	(3,37)

## I. IKHTISAR LAPORAN KEUANGAN (lanjutan)



### B. Rasio Keuangan

#### RASIO KEUANGAN

KETERANGAN	2021	2020
LDR = Rasio jumlah kredit yang diberikan terhadap jumlah dana yang diterima	47,42%	31,43%
Cash Ratio = Rasio jumlah alat likuid terhadap jumlah kewajiban lancar	25,65%	43,51%
CAR = Rasio jumlah modal terhadap ATMR	81,60%	94,66%
NPL Gross - Rasio <i>non performing loan</i> terhadap total kredit	2,53%	4,43%
KAP = Rasio aset produktif yang diklasifikasikan terhadap aset produktif	1,06%	1,32%
PPAP = Rasio penyisihan penghapusan aset produktif terhadap PPAPWD	100,00%	100,00%
ROA = Rasio laba/rugi 12 bulan terakhir terhadap rata-rata volume usaha 12 bulan terakhir	3,95%	3,50%
BOPO = Rasio biaya operasional 12 bulan terakhir terhadap jumlah pendapatan operasional 12 bulan terakhir	59,42%	64,73%

### C. Hasil Penelaahan

#### 1. Perkembangan Aset Bank

Total aset Bank dalam 12 (dua belas) bulan terakhir meningkat sebesar Rp9.976.383.467 (3,16%), yaitu dari sebesar Rp315.715.288.402 pada posisi 31 Desember 2020 menjadi sebesar Rp325.691.671.869 pada posisi 31 Desember 2021 dengan rata-rata pertumbuhan sebesar 0,26% per bulan. Di sisi kewajiban, juga terjadi peningkatan terutama pada simpanan nasabah sebesar Rp12.791.189.897 (19,68%), yaitu pada tabungan. Di sisi aset, peningkatan terutama di penempatan pada kredit yang diberikan sebesar Rp53.848.694.997 (57,34%).

#### 2. Perkembangan Sumber dan Penggunaan Dana

Dibandingkan dengan tahun sebelumnya, sumber dana Bank mengalami peningkatan sebesar Rp637.942.528 (0,30%) dari sebesar Rp215.955.915.627 menjadi sebesar Rp216.593.858.155. Peningkatan tersebut terjadi pada simpanan nasabah sebesar Rp635.636.195 (0,29%) dari sebesar Rp215.864.714.018 menjadi sebesar Rp216.500.350.213. Sementara itu penggunaan dana pada penempatan pada bank lain mengalami penurunan sebesar Rp46.164.358.127 (21,24%) yaitu dari sebesar Rp217.351.164.268 menjadi sebesar Rp171.186.806.141. Sedangkan penyaluran kredit yang diberikan mengalami peningkatan sebesar Rp53.848.694.997 (57,34%).

#### 3. Perkembangan Laba Rugi

Laba Bank sebelum pajak mengalami peningkatan sebesar Rp2.525.655.592 pada tahun 2021 dan penurunan sebesar (Rp1.051.055.983) pada tahun 2020, yaitu laba sebelum pajak tahun 2021 sebesar Rp11.185.031.653 dan tahun 2020 sebesar Rp8.659.376.061 atau rata-rata per bulan masing-masing sebesar Rp932.085.971 dan Rp721.614.672. Di sisi lain *Return on Assets* (ROA) dalam 12 bulan terakhir mengalami peningkatan dari 3,50% menjadi 3,95%, hal tersebut menunjukkan pertumbuhan laba sejalan dengan pertumbuhan volume usaha. Sementara rasio efisiensi (BOPO) menurun dari 64,73% menjadi 59,42%.

#### 4. Perkembangan Rasio Kecukupan Modal (CAR)

Rasio CAR Bank mengalami penurunan dari 94,66% pada tahun 2020 menjadi 81,60% pada tahun 2021. Penurunan tersebut disebabkan persentase pertumbuhan modal Bank lebih rendah dibandingkan persentase pertumbuhan Aset Tertimbang Menurut Risiko (ATMR) Bank.

## II. KELEMAHAN ADMINISTRASI DAN OPERASIONAL BANK

Kelemahan administrasi dan operasional Bank dapat dilihat pada lembar selanjutnya.

**PT BANK PERKREDITAN RAKYAT MITRATAMA ARTHABUANA**  
**PERBANDINGAN RASIO PERKEMBANGAN**  
**KREDIT YANG DIBERIKAN TERHADAP DANA**  
**PADA DUA TANGGAL PEMERIKSAAN**



POS-POS NERACA	Tahun lalu 31-Des-2020		Pemeriksaan 31-Des-2021		M u t a s i	
	Saldo	%	Saldo	%	Saldo	%
1. Simpanan pihak ke III	215.864.714.018	69,71	216.500.350.213	68,04	635.636.195	0,29
a. Simpanan Berjangka	150.857.416.908	48,72	138.701.863.206	43,59	(12.155.553.702)	(8,06)
b. Tabungan	65.007.297.110	20,99	77.798.487.007	24,45	12.791.189.897	19,68
2. Pinjaman diterima lebih dari 3 bulan *)	-	0,00	-	0,00	-	0,00
3. Modal Pinjaman	-	0,00	-	0,00	-	0,00
4. Modal Inti	93.775.806.436	30,29	101.710.936.086	31,96	7.935.129.650	8,46
<b>Jumlah Dana (JD)</b>	<b>309.640.520.454</b>	<b>100,00</b>	<b>318.211.286.299</b>	<b>100,00</b>	<b>8.570.765.845</b>	<b>2,77</b>
Kredit yang diberikan :						
a. Kredit yang diberikan **)	97.333.549.504	100,00	150.896.350.750	100,00	53.562.801.246	55,03
b. Kredit yang diberikan **) kepada bank lain	-	-	-	-	-	0,00
<b>Jumlah Kredit Yang Diberikan (JK)</b>	<b>97.333.549.504</b>	<b>100,00</b>	<b>150.896.350.750</b>	<b>100,00</b>	<b>53.562.801.246</b>	<b>55,03</b>
1. Kas	290.322.850	0,31	348.753.350	0,62	58.430.500	20,13
2. Penempatan pada bank lain						
a. Giro	93.908.395.030	99,65	55.405.535.223	99,26	(38.502.859.807)	(41,00)
b. Tabungan ***)	36.379.183	0,04	64.521.137	0,12	28.141.954	100,00
<b>Jumlah Alat Likuid (JAL)</b>	<b>94.235.097.063</b>	<b>100,00</b>	<b>55.818.809.710</b>	<b>100,00</b>	<b>(38.416.287.353)</b>	<b>(40,77)</b>
Kewajiban lancar :						
a. Kewajiban segera	702.727.807	0,32	1.097.920.385	0,50	395.192.578	56,24
b. Tabungan pihak ketiga	65.007.297.110	30,02	77.798.487.007	35,75	12.791.189.897	19,68
c. Deposito pihak ketiga	150.857.416.908	69,66	138.701.863.206	63,74	(12.155.553.702)	(8,06)
<b>Jumlah Kewajiban Lancar (JKL)</b>	<b>216.567.441.825</b>	<b>100,00</b>	<b>217.598.270.598</b>	<b>100,00</b>	<b>1.030.828.773</b>	<b>0,48</b>
L D R ( JK : JD ) x 100%	31,43		47,42			
Cash Ratio ( JAL : JKL ) x 100%	43,51		25,65			

\*) Termasuk dana antar Bank dan Pinjaman dari Bank Indonesia tetapi tidak termasuk pinjaman subordinasi

\*\*\*) Termasuk kredit konsorsium menurut pangsanya tapi tidak termasuk kredit kelolaan (channeling)

\*\*\*\*) Merupakan saldo neto antara tabungan pada ABA dengan ABP namun jika ABP > ABA maka saldo diperhitungkan nihil

**PT BANK PERKREDITAN RAKYAT MITRATAMA ARTHABUANA**  
**PERHITUNGAN ASET TERTIMBANG MENURUT RISIKO**  
**PADA DUA TANGGAL PEMERIKSAAN**



K E T E R A N G A N	Pemeriksaan 31-Dec-2020 Nominal	Pemeriksaan 31-Dec-2021 Nominal	Bobot Risiko %	Pemeriksaan 31-Dec-2020 ATMR	Pemeriksaan 31-Dec-2021 ATMR
<b>I. ASET NERACA</b>					
1.1. Kas	290.322.850	348.753.350	0	-	-
1.2. Sertifikat Bank Indonesia (SBI)	-	-	0	-	-
1.3. Kredit yang diberikan dengan agunan bersifat likuid berupa SBI, surat utang yang diterbitkan oleh Pemerintah Pusat RI, tabungan dan/atau deposito yang diblokir pada BPR yang bersangkutan berdasarkan perjanjian antara BPR dan nasabah disertai dengan surat kuasa pencairan dan/atau logam mulia yang disertai surat kuasa gadai, sebesar nilai terendah antara agunan dan baki debit	4.501.736.000	3.158.412.587	0	-	-
1.4. Agunan yang Diambil Alih (AYDA) yang telah melampaui 1 (satu) tahun sejak tanggal pengambilalihan	-	-	0	-	-
1.5. Kredit yang diberikan dengan agunan berupa emas perhiasan yang disimpan atau dibawah penguasaan BPR	-	-	15	-	-
1.6. Penempatan pada bank lain dalam bentuk giro, deposito, sertifikat deposito, tabungan, dan tagihan lainnya kepada bank lain.	217.351.164.268	171.186.806.141	20	43.470.232.854	34.237.361.228
1.7. Kredit kepada atau yang dijamin oleh bank lain atau Pemerintah Daerah a. Kredit kepada bank lain b. Kredit kepada Pemerintah Daerah c. Bagian Kredit yang dijamin oleh bank d. Bagian Kredit yang dijamin oleh Daerah	-	-	20	-	-
1.8. Bagian dari kredit yang dijamin oleh Badan Usaha Milik Negara (BUMN)/Badan Usaha Milik Daerah (BUMD) yang melakukan usaha sebagai penjamin kredit	2.395.262.774	1.193.765.345	20	479.052.555	238.753.069
1.9. Kredit dengan agunan berupa tanah dan/atau bangunan yang memiliki sertipikat yang dibebani hak tanggungan atau fidusia	21.218.191.403	34.805.449.592	30	6.365.457.421	10.441.634.878

**PT BANK PERKREDITAN RAKYAT MITRATAMA ARTHABUANA**  
**PERHITUNGAN ASET TERTIMBANG MENURUT RISIKO**  
**PADA DUA TANGGAL PEMERIKSAAN**



K E T E R A N G A N	Pemeriksaan 31-Dec-2020 Nominal	Pemeriksaan 31-Dec-2021 Nominal	Bobot Risiko %	Pemeriksaan 31-Dec-2020 ATMR	Pemeriksaan 31-Dec-2021 ATMR
<b>I. ASET NERACA</b>					
1.10. Kredit kepada BUMN/BUMD atau kredit yang dijamin oleh BUMN/BUMD yang melakukan usaha penjaminan kredit namun tidak memenuhi persyaratan untuk diberikan bobot risiko sebesar 20%	-	-	50	-	-
a. Kredit kepada BUMN/BUMD					
b. Bagian Kredit yang dijamin oleh BUMN/BUMD yang melakukan usaha penjaminan kredit namun tidak memenuhi persyaratan untuk diberikan bobot risiko sebesar 20%					
1.11. Kredit kepada Pegawai/Pensiunan yang memenuhi persyaratan	-	-	50	-	-
1.12. dan/atau bangunan yang memiliki sertifikat yang dikuasai oleh BPR dan didukung dengan surat kuasa menjual yang tidak dibebani dengan hak tanggungan atau fidusia	775.427.715	784.979.158	50	387.713.858	392.489.579
1.13. Kredit yang diberikan kepada usaha mikro dan kecil yang memenuhi persyaratan	5.783.766.839	7.881.034.442	70	4.048.636.787	5.516.724.109
1.14. aset dengan agunan berupa kendaraan bermotor, kapal atau perahu bermotor, alat berat, dan/atau mesin yang menjadi satu kesatuan dengan tanah yang disertai dengan bukti kepemilikan dan telah dilakukan pengikatan hipotek atau fidusia sesuai ketentuan peraturan perundang-undangan	54.694.835.381	98.152.184.177	70	38.286.384.767	68.706.528.924
1.15. Tagihan atau kredit lainnya yang tidak memenuhi kriteria bobot risiko di atas	3.655.096.534	1.348.243.282	100	3.655.096.534	1.348.243.282
1.16. Tagihan atau kredit yang telah jatuh tempo atau dengan kualitas macet	1.084.822.388	761.213.265	100	1.084.822.388	761.213.265
a. Tagihan atau kredit yang telah jatuh					
b. Tagihan atau kredit dengan kualitas macet					
1.17. Aset tetap, inventaris, dan aset tidak	2.453.349.688	3.389.135.917	100	2.453.349.688	3.389.135.917
1.18. Agunan yang diambil alih (AYDA) yang belum melampaui 1 (satu) tahun sejak tanggal pengambilalihan	-	-	100	-	-
1.19. Aset lainnya selain tersebut di atas	160.029.301	1.478.939.403	100	160.029.301	1.478.939.403
<b>II. JUMLAH ATMR</b>	<b>314.364.005.141</b>	<b>324.488.916.659</b>		<b>100.390.776.152</b>	<b>126.511.023.654</b>

**PT BANK PERKREDITAN RAKYAT MITRATAMA ARTHABUANA**  
**PERHITUNGAN KEBUTUHAN MODAL MINIMUM**  
**PADA DUA TANGGAL PEMERIKSAAN**



K E T E R A N G A N	Pemeriksaan 31-Des-2020		Pemeriksaan 31-Des-2021	
	Jumlah Komponen	Jumlah	Jumlah Komponen	Jumlah
<b>I. MODAL INTI</b>				
<b>I.1 Modal Inti Utama</b>				
1.1.1 Modal disetor	10.000.000.000	10.000.000.000	10.000.000.000	10.000.000.000
1.1.2 Cadangan tambahan modal				
1.1.2.1 Agio (Disagio)	-	-	-	-
1.1.2.2 Modal sumbangan	-	-	-	-
1.1.2.3 Dana setoran modal - Ekuitas	-	-	-	-
1.1.2.4 Cadangan umum	3.945.925.935	3.945.925.935	3.945.925.935	3.945.925.935
1.1.2.5 Cadangan tujuan	-	-	-	-
1.1.2.6 Laba (Rugi) tahun-tahun lalu	76.354.450.268	76.354.450.268	83.305.310.734	83.305.310.734
1.1.2.7 Laba tahun berjalan setelah dikurangi kekurangan PPAP dan taksiran utang PPh atau Rugi tahun berjalan setelah dikurangi kekurangan PPAP (Paling tinggi 50% apabila Laba atau 100% apabila Rugi)	6.950.860.466	3.475.430.233	8.919.398.834	4.459.699.417
1.1.2.8 Pajak tangguhan -/-	-	-	-	-
1.1.2.9 Goodwill -/-	-	-	-	-
1.1.2.10 AYDA berupa tanah dan/atau bangunan	-	-	-	-
1.1.2.11 AYDA berupa kendaraan bermotor dan sepe	-	-	-	-
<b>Jumlah Modal Inti Utama</b>	<b>97.251.236.669</b>	<b>93.775.806.436</b>	<b>106.170.635.503</b>	<b>101.710.936.086</b>
<b>I.2 Modal Inti Tambahan</b>	-	-	-	-
<b>I.3 JUMLAH MODAL INTI</b>	<b>97.251.236.669</b>	<b>93.775.806.436</b>	<b>106.170.635.503</b>	<b>101.710.936.086</b>
<b>II. MODAL PELENGKAP</b>				
II.1 Komponen modal yang memenuhi persyaratan tertentu (paling tinggi 50% dari modal inti)	-	-	-	-
II.2 Keuntungan revaluasi tetap	-	-	-	-
II.3 Penyisihan Kerugian Aset Produktif Umum (maksimum	1.254.884.702	1.254.884.702	1.524.210.139	1.524.210.139
II.4 <b>Jumlah Modal Pelengkap (maksimum 100% dari</b>	<b>1.254.884.702</b>	<b>1.254.884.702</b>	<b>1.524.210.139</b>	<b>1.524.210.139</b>
<b>III. JUMLAH MODAL (1.15 + 2.5)</b>	<b>98.506.121.371</b>	<b>95.030.691.138</b>	<b>107.694.845.642</b>	<b>103.235.146.225</b>
<b>MODAL MINIMUM ( 8% X ATMR )</b>		<b>8.031.262.092</b>		<b>10.120.881.892</b>
<b>JUMLAH KEKURANGAN MODAL</b>		-		-
JUMLAH MODAL				
RASIO KPMM (CAR) = ----- x 100		94,66%		81,60%
ATMR				
<b>Batas Maksimum Pemberian Kredit (BMPK)</b>				
10%                                  Terkait		9.503.069.114		10.323.514.623
20%                                  Tidak Terkait		19.006.138.228		20.647.029.245

**PT BANK PERKREDITAN RAKYAT MITRATAMA ARTHABUANA**  
**PERBANDINGAN KUALITAS ASET PRODUKTIF**  
**PADA DUA TANGGAL PEMERIKSAAN**



## A. POSISI AUDIT

31 Desember 2021

KETERANGAN	Lancar	Dalam Perhatian Khusus	Kurang Lancar	Diragukan	Macet	Jumlah
I. <u>Aset Produktif</u>						
A. Kredit yang Diberikan	145.461.911.877	1.612.054.625	576.039.309	418.455.113	2.827.889.826	150.896.350.750
B. Sertifikat Bank Indonesia	-	-	-	-	-	-
C. Penempatan Pada Bank Lain	171.981.652.356	-	-	-	-	171.981.652.356
D. Jumlah Aset Produktif	317.443.564.233	1.612.054.625	576.039.309	418.455.113	2.827.889.826	322.878.003.106
II. Jumlah Aset Produktif yang Diklasifikasikan	-	-	288.019.655	313.841.335	2.827.889.826	3.429.750.815
III. Nilai Agunan Kredit (sebagai pengurang sesuai ketentuan)	69.982.712	1.531.912.215	576.039.309	388.398.279	761.213.265	1.725.650.853
IV. Dasar Perhitungan Penyisihan Kerugian APWD	304.361.172.415	80.142.410	-	30.056.834	2.066.676.561	306.538.048.220
V. Persentase Penyisihan Kerugian APWD (sesuai POJK No.33/POJK.03/2018)	0,50%	3,00%	10,00%	50,00%	100,00%	-
VI. Jumlah Penyisihan Kerugian APWD (IV x V)	1.521.805.867	2.404.272	-	15.028.417	2.066.676.561	3.605.915.117
VII. Jumlah Penyisihan Kerugian AP yang telah dibentuk Bank						3.605.915.117
VIII. Jumlah kekurangan penyisihan kerugian Aset Produktif						-
IX. Rasio Aset Produktif yang diklasifikasikan terhadap Aset Produktif (II : I.D.) x 100%						1,06%
X. Rasio Penyisihan Kerugian Aset Produktif terhadap Penyisihan Kerugian APWD (VII : VI) x 100%						100,00%
XI. Persentase Kolektibilitas Kredit Menurut Pemeriksaan	96,40%	1,07%	0,38%	0,28%	1,87%	100,00%
XII. Persentase Kredit Non Lancar terhadap seluruh Kredit						2,53%



**PT BANK PERKREDITAN RAKYAT MITRATAMA ARTHABUANA**  
**PERBANDINGAN KUALITAS ASET PRODUKTIF**  
**PADA DUA TANGGAL PEMERIKSAAN**

**B. POSISI AUDIT**

31 Desember 2020

KETERANGAN	Lancar	Dalam Perhatian Khusus	Kurang Lancar	Diragukan	Macet	Jumlah
I. <u>Aset Produktif</u>						
A. Kredit yang Diberikan	90.931.887.039	2.093.387.995	34.625.599	439.830.386	3.833.818.485	97.333.549.504
B. Sertifikat Bank Indonesia	-	-	-	-	-	-
C. Penempatan Pada Bank Lain (diluar Giro)	218.374.599.401	-	-	-	-	218.374.599.401
D. Jumlah Aset Produktif	309.306.486.440	2.093.387.995	34.625.599	439.830.386	3.833.818.485	315.708.148.905
II. Jumlah Aset Produktif yang Diklasifikasikan	-	-	17.312.800	329.872.790	3.833.818.485	4.181.004.074
III. Nilai Agunan Kredit (sebagai pengurang sesuai ketentuan)	-	1.981.199.501	403.200	400.524.252	1.088.197.111	1.489.124.563
IV. Dasar Perhitungan Penyisihan Kerugian APWD	295.605.407.782	112.188.494	34.222.399	39.306.134	2.745.621.374	298.536.746.183
V. Persentase Penyisihan Kerugian APWD (sesuai POJK No.33/POJK.03/2018)	0,50%	1,00%	10,00%	50,00%	100,00%	-
VI. Jumlah Penyisihan Kerugian APWD (V x VI)	1.478.027.039	1.121.885	3.422.240	19.653.067	2.745.621.374	4.247.845.605
VII. Jumlah Penyisihan Kerugian AP yang telah dibentuk Bank						4.247.845.605
VIII. Jumlah kekurangan penyisihan kerugian Aset Produktif						-
IX. Rasio Aset Produktif yang diklasifikasikan terhadap Aset Produktif (II : I.D.) x 100%						1,32%
X. Rasio Penyisihan Kerugia Aset Produktif terhadap Penyisihan Kerugian APWD (VII : VI) x 100%						100,00%
XI. Persentase Kolektibilitas Kredit Menurut Pemeriksaan	93,42%	2,15%	0,04%	0,45%	3,94%	100,00%
XII. Persentase Kredit Non Lancar terhadap seluruh Kredit						4,43%

